

경기북부 글로벌 소셜벤처 해커톤
필수 콘텐츠 학습을 위한

Learning Cloud Service

퀵 가이드

회원가입 (콘텐츠 학습을 위해서 러닝클라우드(LC)에 가입 바랍니다)

퀵 가이드

① PC를 이용하여, <https://lc.multicampus.com/univforu> 접속, 회원가입



LC Multicampus Learning Cloud

비밀번호를 입력해주세요. ①

한국어 LOGIN

아이디 저장 | 아이디/비밀번호 찾기

Learningcloud는 처음이신가요? 회원가입 로그인안내 오류조치 안내

③ 필수항목 입력 후,아랫쪽 약관동의 체크 후,가입하기

약관동의 ③

☒ 개인정보 처리방침(필수)

☒ 개인정보 수탁업체 현황(필수)

☒ 전체동의

개인정보 처리방침(필수), 개인정보 수탁업체 현황(필수) 내용에 모두 동의 합니다.

취소 가입

② 필수항목 中, 조직&부서 모두 소셜벤처해커톤(중등/고등/대학/일반) 중 선택
나머지 이름/아이디/비밀번호/이메일/전화번호 입력

LC Multicampus Learning Cloud

필수 항목

조직 *
부서 *
이름 *
영문이름
아이디 *
비밀번호 *

조직 선택
유니브포유
서울대학교
경운대학교
대진대학교
소셜벤처해커톤(중등) ②
소셜벤처해커톤(고등)
소셜벤처해커톤(대학)
소셜벤처해커톤(일반)

취소 확인

※ 반드시, 본인 연령에 맞춰 조직 및 부서를 선택 하시기 바랍니다.

구분	조직/부서 선택	비고
중학생	소셜벤처해커톤(중등)	타 조직 선택 금지 (대진대,서울대, 유니브포유 등)
고등학생	소셜벤처해커톤(고등)	
대학생	소셜벤처해커톤(대학)	
일반인	소셜벤처해커톤(일반)	

시작하기 앞서, 둘러보기

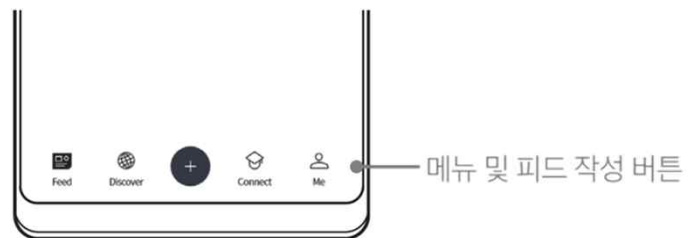
러닝클라우드는 Feed, Discover, Connect, Me로 구성되어 있습니다.

1. PC에서 보기



- PC화면에서는 메뉴가 화면 상단에 탭으로 표시됩니다.
- 각 메뉴 탭을 클릭하여 해당 화면으로 이동할 수 있습니다.

2. 모바일로 보기



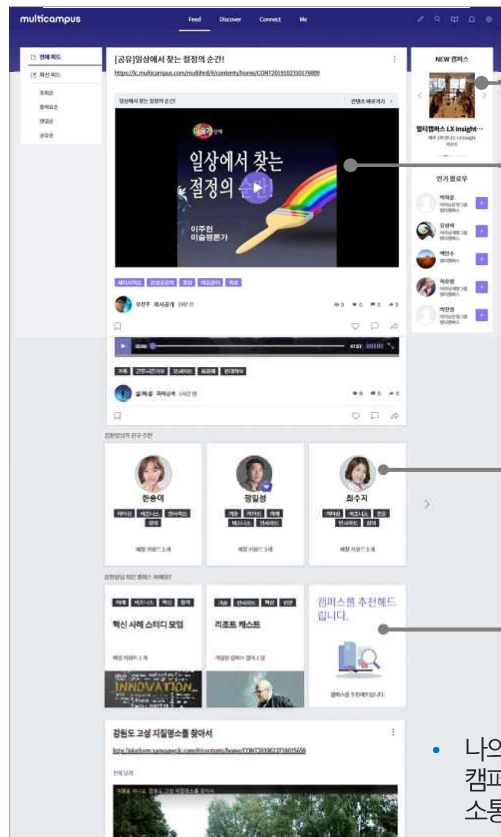
- 모바일로도 러닝클라우드의 모든 기능을 사용할 수 있습니다.
- 모바일에서는 메뉴가 화면 하단에 있습니다.
- 메뉴를 터치하면 해당 화면으로 이동하고 피드작성 (+) 버튼을 터치하면 피드를 바로 작성할 수 있습니다.

시작하기 앞서, 둘러보기

Feed - 새로운 소식 및 콘텐츠가 최신순으로 제공됩니다.

Discover - 지식서비스 추천, 실시간 인기 콘텐츠, 나의 관심 키워드에 대한 맞춤 콘텐츠를 찾아볼 수 있습니다.

• Feed



New 캠퍼스

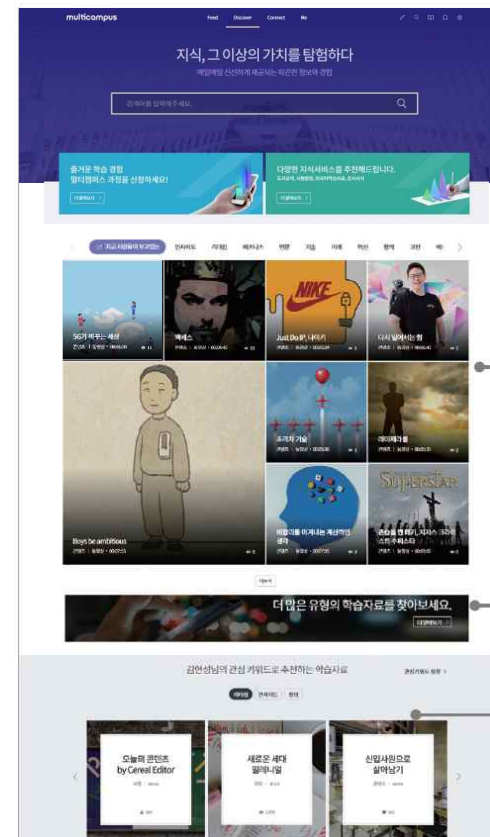
일반 피드

나의 관심 키워드와
매칭되는 친구
추천

나의 관심 키워드와
매칭되는 캠퍼스
추천

- 나의 관심 키워드와 매칭되는 친구와 캠퍼스가 추천되고 이를 통해 동료들과 쉽게 소통할 수 있습니다.

• Discover



- 지식서비스를 서비스 받을 수 있습니다.

실시간 인기
콘텐츠

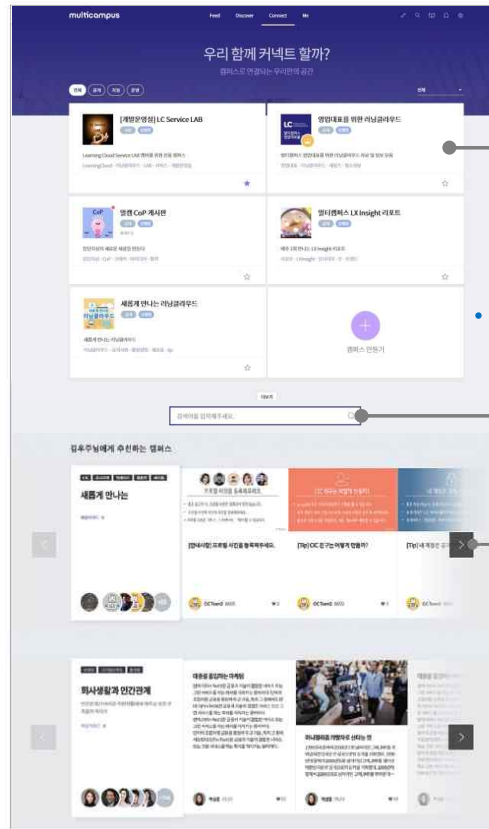
더 많은 유형의
콘텐츠 보기

나의 관심 키워드와
매칭되는 콘텐츠
추천

시작하기 앞서, 둘러보기

Connect- 관심있는 캠퍼스에 가입하여 경험과 지식을 나눌 수 있습니다.
Me- 나의 학습이력과 학습여정을 한눈에 볼 수 있습니다.

• Connect



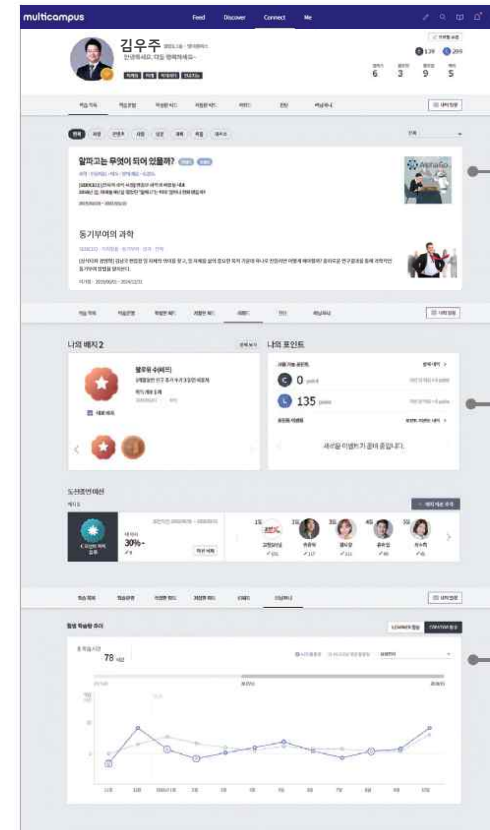
나의 캠퍼스 목록

- 내가 직접 캠퍼스를 만들고 멤버도 초대할 수 있습니다.

키워드로 캠퍼스 찾기

나의 관심 키워드와 매칭되는 캠퍼스 추천

• Me



나의 학습활동, 학습이력, 성과 확인

리워드

리닝저니

- 다양한 활동으로 획득한 배지와 포인트는 나에게 보람과 즐거움을 줍니다.

시작하기

러닝클라우드에 처음으로 접속한 경우에는 비밀번호를 다시 설정하고 약관 확인과 관심 키워드를 설정해야 합니다.

1. 러닝클라우드 접속 주소 또는 배너를 클릭하세요.
2. 아이디와 비밀번호를 입력하고, **LOGIN** 버튼을 클릭하세요. (SSO를 통한 접속 시 생략)
3. 변경할 비밀번호를 입력한 후, **확인** 버튼을 클릭하세요. (직접 회원 가입한 경우에는 가입 시 확인한 비밀번호 사용)



비밀번호 재설정

새로운 비밀번호 *

새로운 비밀번호 확인 *

- ✓ 영문, 숫자, 특수문자 포함 시 8자 이상 12자 이하
영문, 숫자 포함 시 10자 이상 12자 이하 (특수문자 제외)
- ✓ 아이디와 동일한 비밀번호를 사용할 수 없음
- ✓ 같은 문자 및 숫자를 3회 이상 반복 사용할 수 없음

취소 확인

- 비밀번호는 영문, 숫자, 특수문자 포함하여 8자 이상 또는 12자 이하로 입력합니다.
- 영문과 숫자로만 구성할 경우, 10자 이상 12자 이하로 입력합니다.
- 비밀번호는 같은 문자나 숫자를 3회 이상 반복하여 사용할 수 없습니다.
- 추천 키워드 목록에 관심 키워드가 없다면 **Me > 프로필 수정**에서 키워드를 변경하세요.

4. 약관을 읽어본 후, **확인** 버튼을 클릭하세요.
5. 추천 키워드 목록에서 관심 키워드를 3개 이상 선택하세요.

[모바일로 보기] 모바일로도 러닝클라우드에 접속할 수 있습니다. 모바일에서 러닝클라우드 애플리케이션을 다운받아 설치하세요.(p21)

시작하기

러닝클라우드 는 사용자가 등록한 관심 키워드를 기반으로 다양한 정보를 검색하여 사용자에게 추천합니다.
Me에서 **프로필 수정** 버튼을 클릭한 후, 관심 키워드를 수정하세요.

- 관심 키워드 변경하기(Me> 프로필 수정)

프로필 수정

사진 등록

김우주

안녕하세요. 반갑습니다!

13 / 30

마케팅

미래

빅데이터

인공지능

직급명

부서

회사

소셜벤처해커톤(대학)

소셜벤처해커톤(대학)

취소

저장

키워드 입력

- 관심 키워드는 5개까지 등록할 수 있습니다.
- 프로필 수정 창에서 내 소개글과 사진을 등록할 수 있습니다.

시작하기

화면 상단의 설정(⚙️) > **계정설정** 메뉴를 클릭하면 등록된 개인정보가 나타납니다.
계정의 공개 여부, 새로운 소식에 대한 알림 수신 등을 변경할 수 있습니다.

- 계정 정보 변경하기(러닝클라우드 화면 > 설정(⚙️))

설정

계정설정

아이디

LC_support

비밀번호 변경

이메일

LC_support@multicampus.com

✕

전화번호

대한민국 +82

10-0000-0000

✕

공개 범위

☒ 공개
 ☐ 비공개

환경설정

언어

☒ 한국어
 ☐ English
 ☐ 简体中文
 ☐ Tiếng Việt

시간대

Asia

[GMT+09:00] Seoul

유형별 알림 설정

나의 피드 소식

☒ 내가 작성한 피드의 댓글 알림을 받습니다

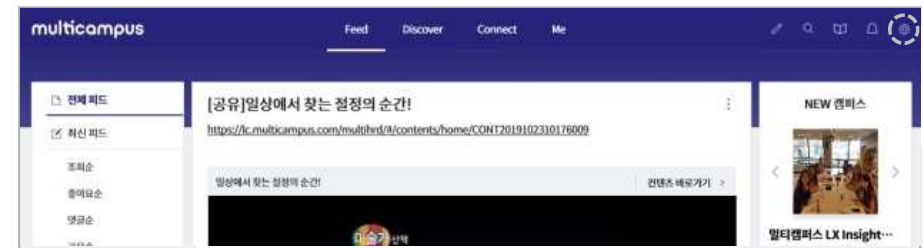
팔로우 소식

☒ 팔로우 요청, 승인 및 팔로우 한 사용자 활동에 관한 알림을 받습니다

캠퍼스 소식

컴

캠퍼스 별 설정



계정 공개 여부 설정

대표 언어 설정

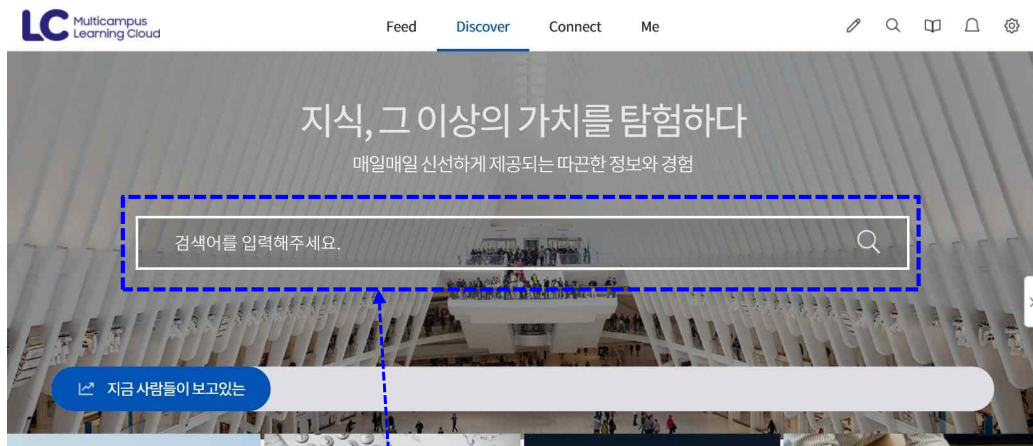
유형에 따른 알림 설정

- 최초 계정 생성 시에는 공개범위가 **공개**로 설정되어 있습니다.
계정이 공개로 설정된 경우 팔로우를 요청 받으면 자동으로 수락되고, 비공개로 설정된 경우에는 승인을 해야 합니다.

콘텐츠 학습하기

분야별 필수 콘텐츠를 반드시 학습 바랍니다.

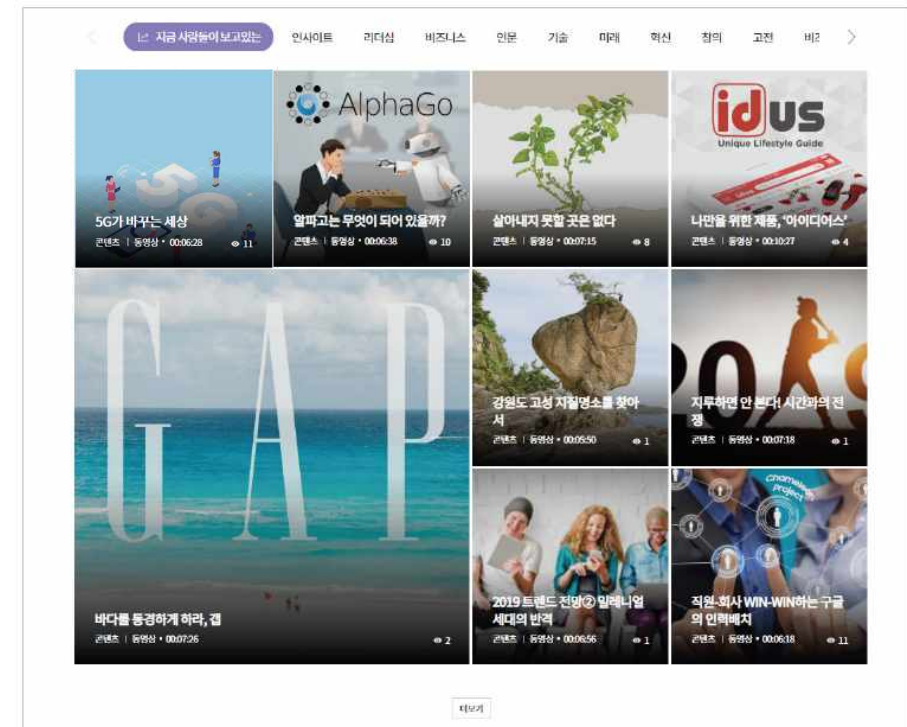
그 밖에 관심 키워드에 매칭되는 콘텐츠가 추천됩니다. 키워드로 검색하면 더 많은 콘텐츠를 찾을 수 있습니다.



분야	필수 콘텐츠	비고
사회적 경제	석유는 어떻게 세계를 지배하는가	필수 콘텐츠 포함 분야별 1편 이상 (총5편) 학습 필수
첨단기술	배송 로봇의 선도자, 스타십 테크놀로지	
적정기술	부모의 불안을 잠재운 아기양말, Owlet	
외식업, 소상공	음식 배달 서비스의 진화, 딜리버루	
글로벌	니가 알던 내가 아냐! 펍시코	

- 분야별 필수 콘텐츠를 검색하여, 반드시 학습 하셔야참가가 가능합니다.

- 필수 콘텐츠 외 인기있는 콘텐츠가 궁금하면? (Discover)



- 사용자들이 가장 많이 보고있는 콘텐츠가 실시간으로 업데이트됩니다.
- 콘텐츠를 클릭하면 해당 콘텐츠의 상세 내용을 볼 수 있습니다.

(주요기능) 최신 소식 보기

Feed에서는 새로운 소식을 최신순으로 제공하며, 나의 관심 키워드에 매칭되는 친구와 캠퍼스를 추천됩니다.

- 새로운 소식 확인하기(Feed)
동료들의 최신 소식과 다양한 콘텐츠를 확인할 수 있습니다. 또한 피드에 댓글을 남김으로써 동료와 간편하게 소통할 수 있습니다.
다시 보고 싶은 피드는 저장한 후, **Me > 저장한 피드**에서 확인할 수 있습니다.



- 화면 상단의 피드 작성 (Pencil icon) 버튼을 클릭하면 간편하게 피드를 작성할 수 있습니다.

(주요기능) 최신 소식 보기

Feed에서는 새로운 소식을 최신순으로 제공하며, 나의 관심 키워드에 매칭되는 친구와 캠퍼스를 추천됩니다.

- 추천 캠퍼스와 친구 둘러보기(Feed)

나의 관심 키워드에 매칭되는 캠퍼스와 친구를 확인할 수 있습니다. 캠퍼스 정보와 친구의 콘텐츠를 확인해 보세요.

김현성님의 친구 추천

한송이
리더십 비즈니스 인사이트 창의
매칭 키워드 3개

정일성
기술 리더십 미래 비즈니스 인사이트
매칭 키워드 3개

최수지
리더십 비즈니스 전문 인사이트 창의
매칭 키워드 3개

친구 추천

김현성님 이런 캠퍼스 아때요?

미래 비즈니스 혁신 창의
혁신 사례 스터디 모임
매칭 키워드 1개

기술 인사이트 혁신 전문
리조트 캐스트
가입한 캠퍼스 멤버 1명

캠퍼스를 추천해드립니다.
캠퍼스를 추천해드립니다.

캠퍼스 추천

- 초기 접속시에는 기본적인 공지 피드와 최초 등록한 키워드에 매칭되는 콘텐츠만 추천됩니다.
- 더 풍부하게 즐기려면 관심 키워드, 친구 팔로우, 캠퍼스 가입 등을 적극적으로 활용해 보세요.

(주요기능) 콘텐츠 탐색하기

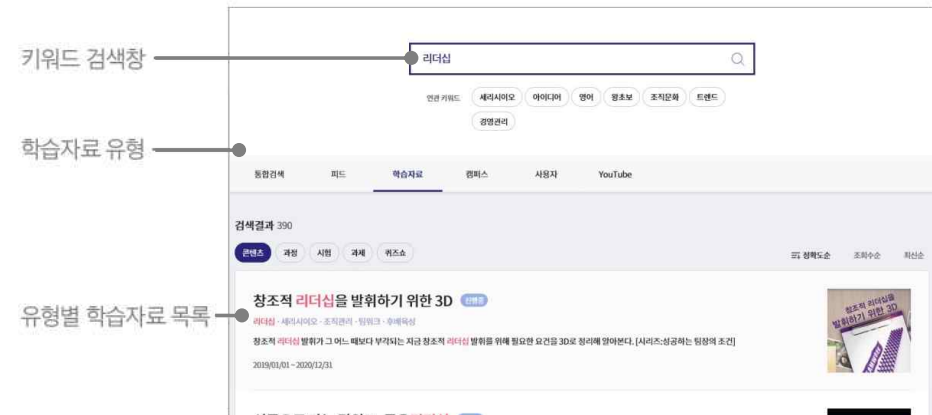
필수 콘텐츠뿐만 아니라, 인기 콘텐츠와 관심 키워드에 매칭되는 콘텐츠가 추천됩니다. 키워드로 검색하면 더 많은 콘텐츠를 찾을 수 있습니다.

• 맞춤 콘텐츠는 여기!(Discover)



- 나의 관심 키워드 혹은 AI 추천을 통해 매칭되는 학습자료가 추천됩니다.
- 다른 키워드의 학습자료가 궁금하면 **관심키워드 설정** 메뉴에서 키워드를 변경하세요.

• 키워드 검색으로 콘텐츠 찾아보기(Discover)



- 검색 창에 키워드를 입력하면 키워드와 관련된 다양한 콘텐츠가 나타납니다.
- 학습자료 유형에 따라 목록을 확인할 수 있습니다.
- YouTube는 선택옵션입니다.

(주요기능) 캠퍼스 찾아보기

캠퍼스는 관심 분야가 같은 동료들이 모여 경험과 지식을 공유하고 자유롭게 소통하는 곳입니다.
캠퍼스에 가입하면 멤버들과 자유롭게 의견을 나눌 수 있습니다.

- 캠퍼스 목록 보기(Connect)

나의 캠퍼스와 추천 캠퍼스를 확인할 수 있습니다. 캠퍼스 검색창을 이용하면 더 많은 캠퍼스를 찾을 수 있습니다.

캠퍼스 공개 유형

전체 공개 비공개 운영

우리 함께 커넥트 할까?
캠퍼스로 연결되는 우리만의 공간

[그룹공동] 신입사원 입문과정
공개 진행중
신입사원 입문과정
그룹공동 · 신입사원 · 리더십 · 핵심가치 · 필수
요청함

새롭게 만나는 러닝클라우드
공개 진행중
멀티캠퍼스 러닝클라우드의 주요 공지사항과 활용방법 등을 안내합니다.
러닝클라우드 · 공지사항 · 활용법 · 멀티캠퍼스 · SeAH

[00 그룹] CEO 세미나
공개 진행중
세 피드3
그룹 리더분들에게 경영트렌드 및 리더십인사이트를 제공하는 공간입니다.
CEO세미나 · 특강 · 임원 · 리더십

최고의 리더십
공개 진행중
유형별 과정화
마이크로러닝 · 이터닝 · 과정화 · 리스트

☆

☆

캠퍼스 즐겨찾기

- 초대된 캠퍼스, 가입 신청한 캠퍼스, 가입한 캠퍼스 순으로 배열됩니다.
- 캠퍼스에 즐겨찾기 (★)를 설정하면 캠퍼스 목록 상위에 우선적으로 나타납니다.
- 캠퍼스의 공개 유형에 따라 목록을 확인할 수 있습니다.

(주요기능) 캠퍼스 찾아보기

캠퍼스는 관심 분야가 같은 동료들이 모여 경험과 지식을 공유하고 자유롭게 소통하는 곳입니다.
 캠퍼스에 가입하면 멤버들과 자유롭게 의견을 나눌 수 있습니다.

- 원하는 캠퍼스 찾기(Connect)
 내 관심 키워드에 매칭되느니 캠퍼스를 추천해 줍니다.
 원하는 캠퍼스가 있는지 살펴보고 더 많은 캠퍼스를 찾고 싶으면 검색 창에 직접 키워드를 입력해 보세요.

The screenshot displays the 'Connect' interface for finding and creating campuses. At the top left, there's a card for '[멀티캠퍼스] 마이크로러닝 과정' (MultiCampus Microlearning Course) with a '공개' (Public) status and a '진행중' (In Progress) tag. Below it, text says '마이크로러닝 캠퍼스입니다.' (This is a microlearning campus) and '마이크로러닝' (Microlearning). To the right is a large purple circle with a white plus sign and the text '캠퍼스 만들기' (Create Campus). Below these is a '더보기' (More) button. In the center is a search bar with the placeholder text '새로운 캠퍼스를 찾아보세요.' (Find new campuses) and a magnifying glass icon. A line points from the text '캠퍼스 키워드 검색' (Campus keyword search) to the search bar. Below the search bar, there's a section titled '김지연님에게 추천하는 캠퍼스' (Campuses recommended to Kim Jiyeon) and '나의 관심 키워드에 매칭되는 캠퍼스 추천' (Recommended campuses matching my interests). At the bottom, there are two more campus cards. The left one is 'AI최신 기술 트렌드 모음' (AI Latest Technology Trends Collection) with '공개' (Public) and '신규예정' (Newly Expected) tags, and the text '디지털 트랜스포메이션 시대를 살아가는 마케터들의 이야기' (Stories of marketers living in the digital transformation era). The right one is '새롭게 만나는 러닝클라우드' (Newly Meeting Learning Cloud) with '지원' (Support), '수료함' (Completed), and '진행중' (In Progress) tags, and the text '새롭게 개편된 러닝클라우드만의 업그레이드 된 서비스' (Upgraded service of the newly reorganized Learning Cloud).

(주요기능) 캠퍼스 활동하기

캠퍼스에는 멤버들의 정보와 피드를 확인할 수 있습니다.

그룹활동에 참여하거나 학습자료를 활용하여 관심 분야의 지식과 경험을 쌓을 수 있습니다.

The screenshot shows the Tech Trend campus interface. On the left, there is a sidebar with a user profile and a list of groups. The main area displays a feed of posts. Annotations with lines pointing to specific features are as follows:

- 나의 활동 요약** (My Activity Summary): Points to the user profile section on the left sidebar.
- 캠퍼스 그룹 목록** (Campus Group List): Points to the list of groups in the left sidebar.
- 캠퍼스 소개글, 멤버, 인기 피드** (Campus Introduction, Members, Popular Feed): Points to the top navigation bar.
- 캠퍼스 내에서 피드 작성** (Write Feed in Campus): Points to the text input field at the top of the main feed area.
- 캠퍼스 운영자와 멤버들이 작성한 피드** (Feed written by campus operators and members): Points to a post in the main feed area.

(주요기능) 캠퍼스 만들기

캠퍼스를 만들고 멤버들의 활동을 모니터링할 수 있습니다.

- 직접 만들어 보기(Connect> 캠퍼스 만들기)
Connect의 **캠퍼스 만들기** 버튼을 통해 캠퍼스를 만들 수 있습니다.
캠퍼스를 대표하는 사진과 내용을 입력한 후, **생성하기** 버튼을 클릭하세요.
캠퍼스 홈 화면에서 멤버를 초대하고 그룹을 만들어 보세요.

캠퍼스 만들기

캠퍼스 이름

캠퍼스 설명

캠퍼스 유형

캠퍼스 내용

캠퍼스 공개 여부

캠퍼스 생성

캠퍼스 유형 선택

- 캠퍼스 내에서 그룹을 만들고 다양한 주제를 탐구할 수 있습니다.
그룹이란, 캠퍼스 내의 소모임으로 지정된 멤버들과 학습활동을 공유할 수 있습니다.
- 캠퍼스 운영자는 러닝트랙을 만들고 관리할 수 있습니다.
러닝트랙이란, 캠퍼스 운영자가 콘텐츠 또는 과정을 통해 학습순서를 만드는 것입니다.

(주요기능) 캠퍼스 만들기

캠퍼스를 만들고 멤버들의 활동을 모니터링할 수 있습니다.

- 캠퍼스 활동 모니터링하기(Connect> 캠퍼스 홈> 캠퍼스 운영)
캠퍼스의 방문자 수와 멤버들의 활동현황을 확인할 수 있습니다.



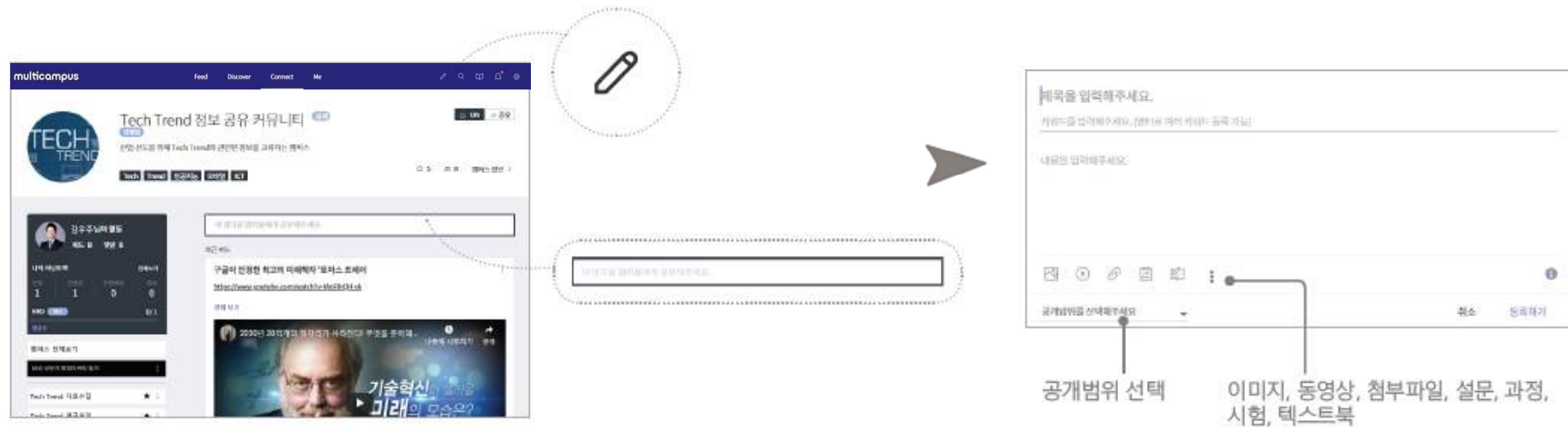
방문분석, 피드분석,
멤버활동, 그룹활동

(주요기능) 콘텐츠 만들기

학습활동에 필요한 다양한 콘텐츠를 간편하게 만들 수 있습니다.

- Feed 직접 작성하기(LD(Learning Design))

캠퍼스 또는 각 그룹별 멤버에게 새로운 소식을 공지하거나 콘텐츠(학습자료)를 공유할 수 있습니다.
화면 상단의 피드 작성 (📎) 버튼을 클릭하거나 캠퍼스의 피드 작성 창을 클릭하세요.



- 피드를 작성할 때 다음의 제한사항을 참고해 주세요.

- 제목: 한글/영문 25자 내외
- 키워드: 최소 1개 이상 최대 5개
- 내용: 한글/영문 1,000자 내외
- 첨부: 이미지/동영상/파일/텍스트북/오디오 (최대 이미지 20건, 파일 10건, 그 외 1건)

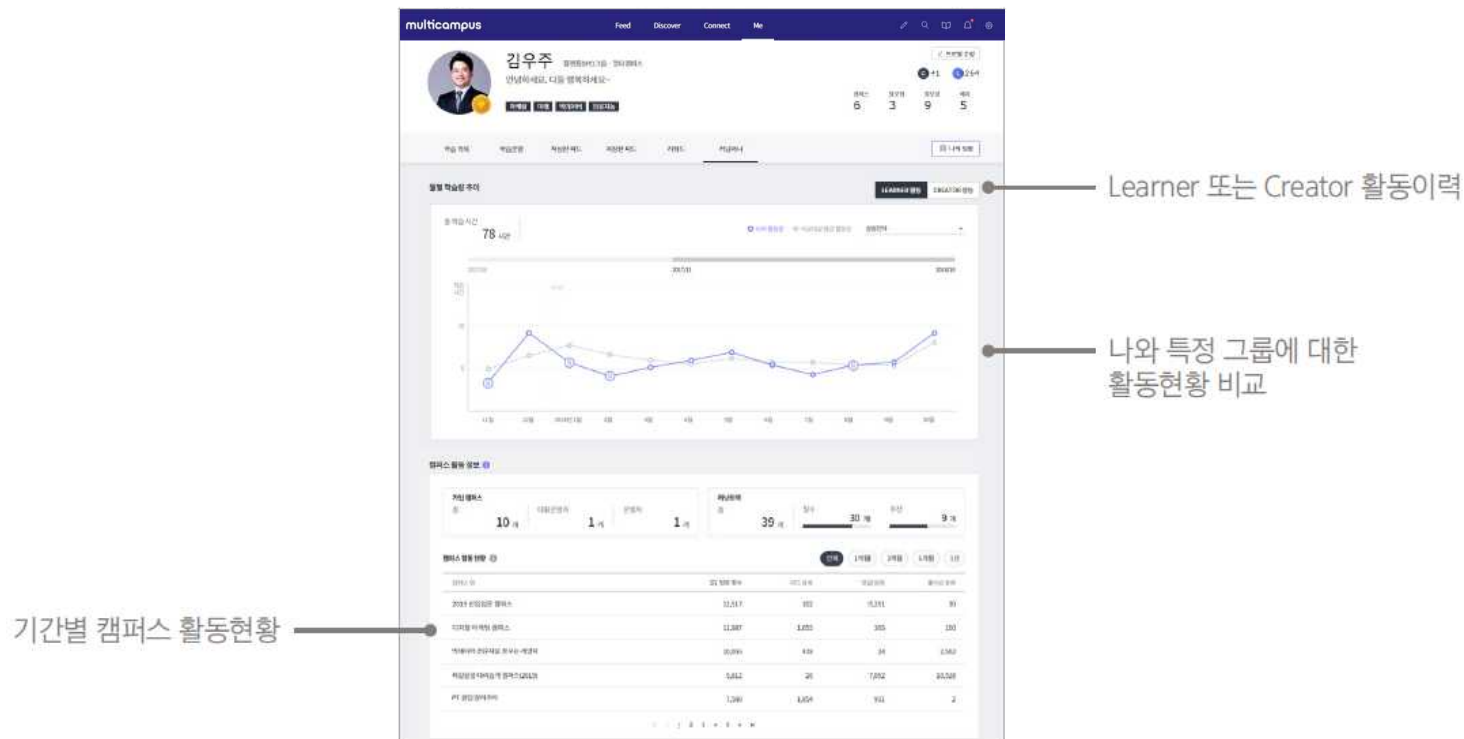
- 피드를 작성한 위치에 따라 공개범위가 다릅니다.

- 화면 상단의 피드 작성 (📎) 버튼을 이용해 작성한 경우: 회사공개, 팔로워 공개, 사용자 지정공개, 비공개, 가입된 캠퍼스에 공개
- 캠퍼스에서 작성한 경우: 캠퍼스 전체 대상자, 대상자 공개, 특정 그룹에 공개
- 작성한 피드를 캠퍼스의 특정 그룹에 공개하려면 캠퍼스 안에서 피드를 작성해야 합니다.

(부가기능) 나의 활동 보기

러닝클라우드에서의 나의 활동이력을 볼 수 있고, 학습활동으로 획득한 배지와 포인트를 확인할 수 있습니다.

- 나의 학습이력 확인하기(Me> 러닝저니)



(부가기능) 나의 활동 보기

러닝클라우드에서의 나의 활동이력을 볼 수 있고, 학습활동으로 획득한 배지와 포인트를 확인할 수 있습니다.

- 나의 배지와 포인트 확인하기(Me> 리워드)
학습활동과 미션 달성으로 배지와 포인트를 획득할 수 있습니다.
배지로 프로필을 꾸미고 포인트로 이벤트에 참여해 보세요.

The screenshot shows the 'Me' (리워드) section of the multicampus app. It displays the user's profile, current badges, points, and active missions.

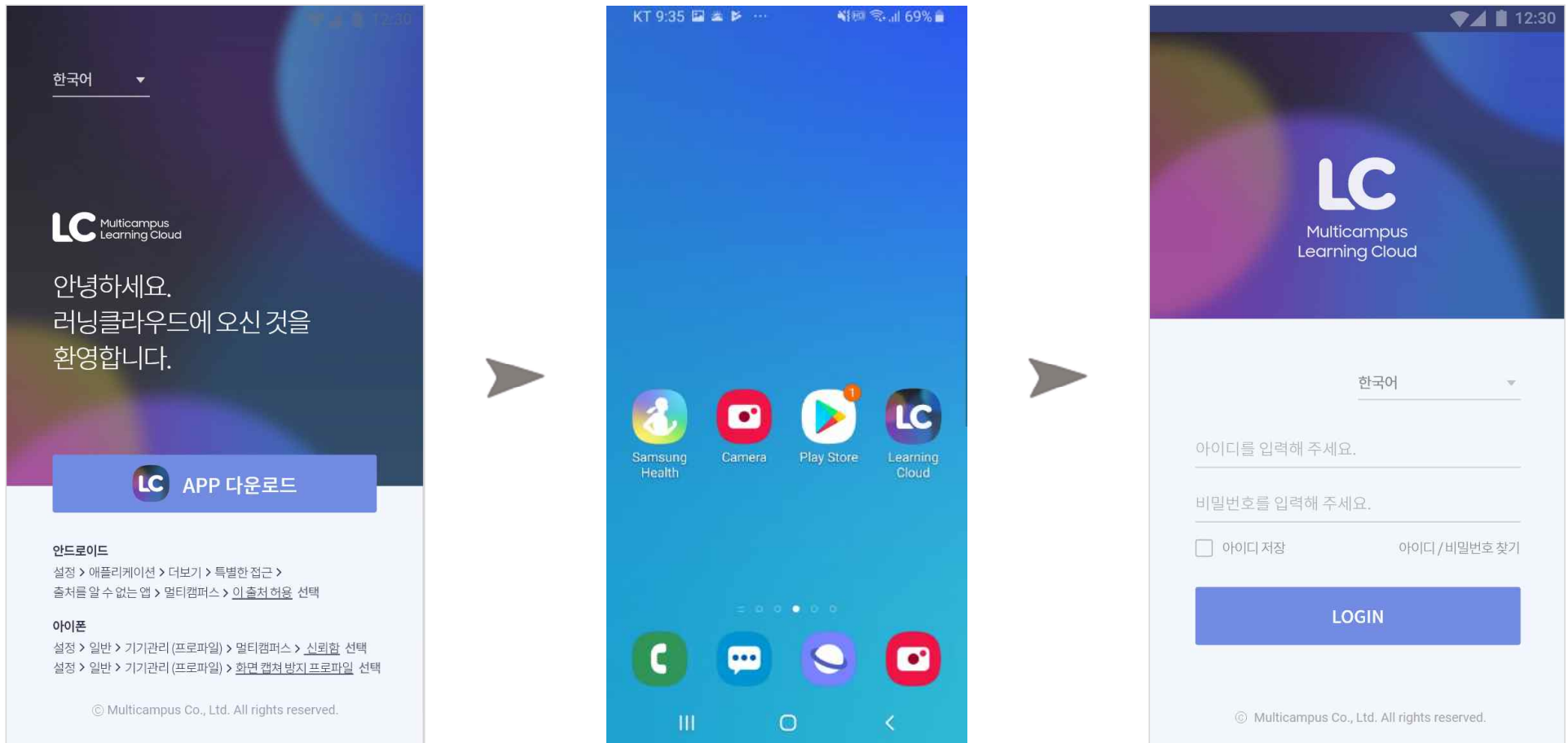
대표배지 설정: Points to the '나의 배지' (My Badges) section, which shows a list of earned badges. One badge is highlighted with a '대표배지' (Representative Badge) label.

내 포인트 확인: Points to the '나의 포인트' (My Points) section, which shows the user's current point balance (5,330) and a list of recent transactions.

도전 중인 미션 확인: Points to the '도전 중인 미션' (Missions in Progress) section, which shows a list of active missions with progress bars and deadlines.

(기타) 모바일앱 설치하고 로그인하기

<http://lc.multicampus.com/app/> URL을 통해 모바일앱을 설치하고, 로그인 후 러닝클라우드 이용이 가능합니다.



End of Document