



덕성여자대학교
DUKSUNG WOMEN'S UNIVERSITY

전자출결관리시스템

학생매뉴얼 V1.0

2018.01.05

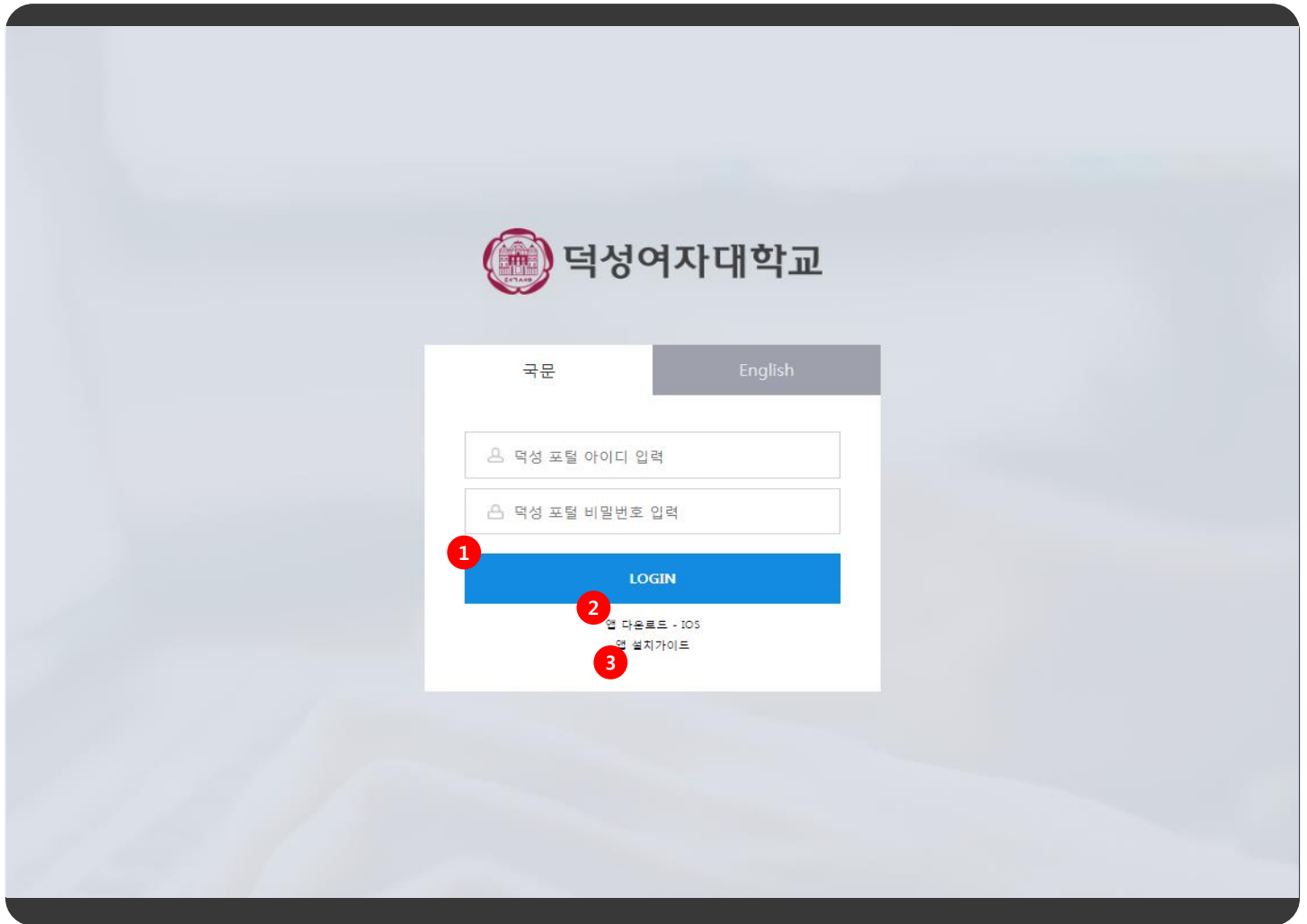
I. 로그인3
--------	--------

II. 메인5
--------	--------

III. 스마트출석부6
1. 시간표	
2. 강의출결	
3. 강의공지	
4. 보건결석	

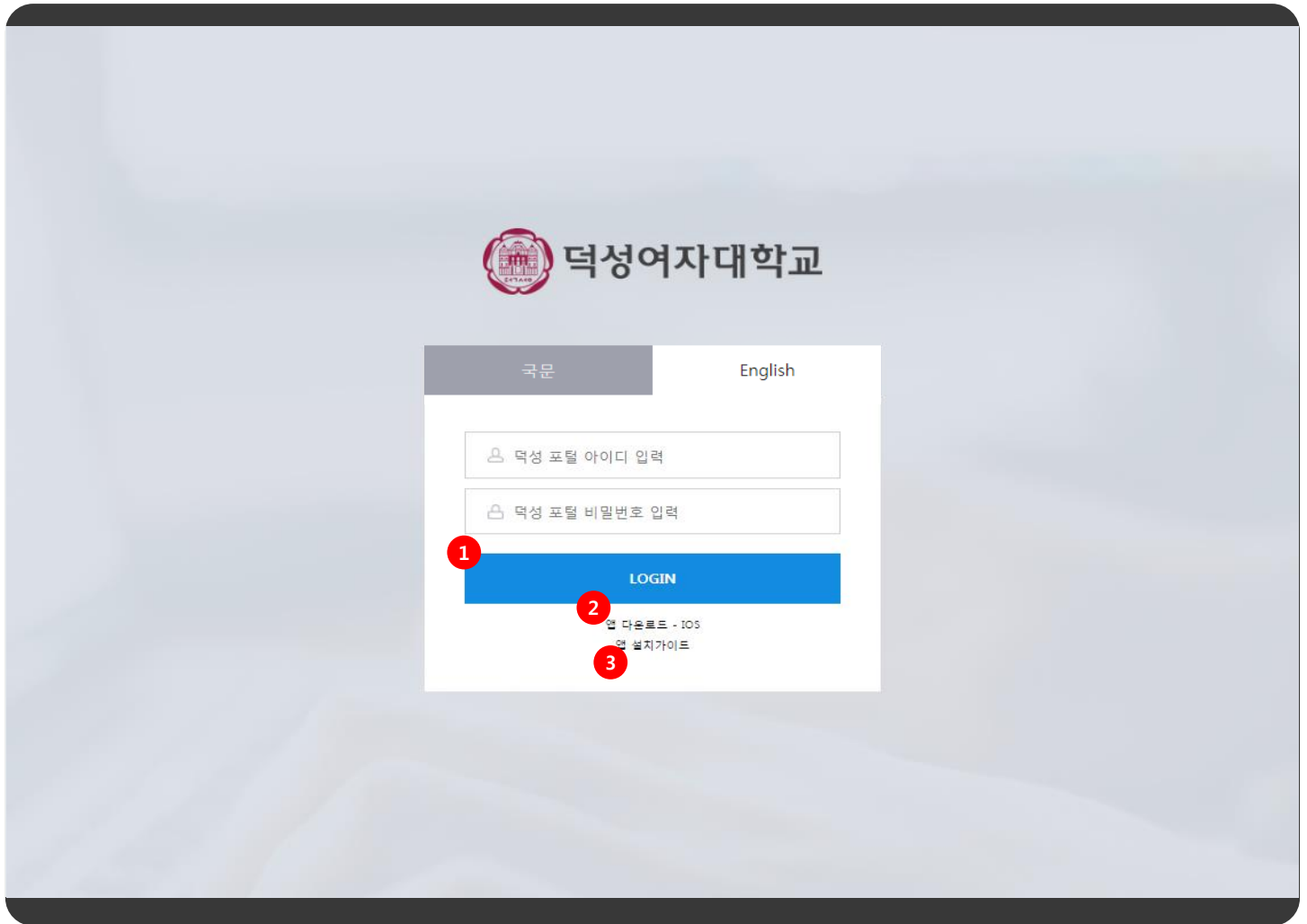
IV. 휴보강조회15
1. 휴보강조회	

V. 커뮤니티17
1. 공지사항	



P. 로그인 화면 (국문 탭)

1. 아이디와 비밀번호 입력 후 로그인 버튼 클릭 시 전자출결관리시스템 메인 페이지로 이동합니다. 로그인 정보는 덕성포털 로그인 정보와 동일합니다.
2. 앱 다운로드 · IOS 클릭하여 전자출결관리시스템 IOS 앱을 다운로드 받으실 수 있습니다.
3. 앱 설치가이드를 클릭하여 앱 설치가이드를 보실 수 있습니다.



P. 로그인 화면 (English 탭)

로그인 시 전자출결시스템 영문 사이트로 이동합니다.

1. 아이디와 비밀번호 입력 후 로그인 버튼 클릭 시 전자출결관리시스템 메인 페이지로 이동합니다. 로그인 정보는 덕성포털 로그인 정보와 동일합니다.
2. 앱 다운로드 · IOS 클릭하여 전자출결관리시스템 IOS 앱을 다운로드 받으실 수 있습니다.
3. 앱 설치가이드를 클릭하여 앱 설치가이드를 보실 수 있습니다.



P. 메인 페이지

1. 사용자 로그인 정보는 사진, 이름, 교직원번호, IP주소, 세션값(30분)으로 구성되어 있습니다. 세션값은 페이지 이동, 새로고침, 연장버튼클릭 시 초기화되며 30분이 지난 경우 자동 로그아웃 됩니다. 로그아웃 버튼 클릭 시 재확인 없이 바로 로그아웃하여 **로그인 페이지로 이동합니다.**
2. 메뉴구조입니다. 마우스 오버 시 하위메뉴가 펼쳐지며, 하위메뉴 클릭 시 해당 메뉴로 이동합니다. 하단에 위치한 동영상 매뉴얼 클릭 시 전자출결 매뉴얼을 동영상으로 보실 수 있습니다.
3. 강의별 전체 출결현황(강의진행률, 출석률, 결석률)을 원형차트(퍼센트)로 보여줍니다.
4. 결강 목록은 과목명(분반), 결강일시, 강의시간, 교수명으로 구성되어 있습니다. 휴강 목록과 보강 목록은 과목명(분반), 휴강일, 보강일로 구성되어 있습니다. 내용 클릭 시 **휴보강조회 팝업이 표시됩니다.**
5. 배너는 강의시간표, 공지사항, 강의공지로 구성되어 있습니다. 배너 클릭 시 해당 메뉴로 이동합니다.

시간표 ?

스마트출석부 > 시간표

1

2017-2학기

2

2017-11-05 ~ 2017-11-11

3

	Sun 11/5	Mon 11/6	Tue 11/7	Wed 11/8	Thu 11/9	Fri 11/10	Sat 11/11
9am		생활속의 경제(01) 대강의동 대101					
10am							
11am							
12pm		지식재산과테크놀로지(기술사업 회)(01) 자미리사기물관 자248		우머노믹스·여성기업가정신과장 업(소셜벤처)(01) 자미리사기물관 자248			
1pm							
2pm							
3pm		원가회계(01) 인문사회관		회계정보처리(01) 자미리사기물관			
4pm		회계정보처리(01) 자미리사기물관 자323		원가회계(01) 인문사회관 인303			
5pm							
6pm							
7pm							
8pm							
9pm							

P. 시간표 메뉴 : 현재 학기의 강의시간표를 조회할 수 있는 메뉴입니다.

1. 년도/학기 선택 시 해당 학기의 강의시간표를 아래에 표시합니다.
2. 날짜 선택 영역 : < 버튼 클릭 시 이전주 강의시간표를 달력에 표시하고, > 버튼 클릭 시 다음주 강의시간표를 달력에 표시합니다. 단, 날짜 이동은 현재 학기 범위 내에서만 이동하실 수 있습니다.
3. 강의시간표 영역 : 교과목 명(분반), 강의실로 구성되어 있습니다. 휴강된 강의에는 보강일시와 휴강 아이콘을 표시하고, 보강된 강의에는 휴강일시와 보강아이콘을 표시합니다.

강의출결 ?

스마트출석부 > 강의출결

1

<

2017-07-03

>

출결현황

2	3	4
	<div>교양필수</div> <div>국어학개론 (1반)</div> <div>2017-07-03(월) 강의실(309) 김덕성(100000)</div>	강의전
	<div>교양필수</div> <div>국어학개론 (1반)</div> <div>2017-07-03(월) 강의실(309) 김덕성(100000)</div>	결강
	<div>교양필수</div> <div>국어학개론 (1반)</div> <div>2017-07-03(월) 강의실(309) 김덕성(100000)</div>	출석
	<div>교양필수</div> <div>국어학개론 (1반)</div> <div>2017-07-03(월) 강의실(309) 김덕성(100000)</div>	미결

P. 강의출결 메뉴: 수강중인 강의의 출결정보를 조회할 수 있는 메뉴입니다.

1. 날짜 선택 영역 : < 버튼 클릭 시 이전일 강의정보를 목록에 표시하고, > 버튼 클릭 시 내일 강의정보를 목록에 표시합니다. 단, 날짜 이동은 현재 학기 범위 내에서만 이동하실 수 있습니다.
2. 강의출결 목록은 교수사진, 이수구분, 출결현황 아이콘, 교과목명(분반), 강의일시, 강의실, 교수명(교수번호), 출결상태로 구성되어 있습니다.
3. 출결현황 아이콘 클릭 시 **출결현황 팝업이 표시됩니다.**
4. 출결상태는 강의시작 전에는 강의 전으로 표시됩니다. 출결 후 에는 출결결과에 따라 출석, 지각, 결석으로 표시됩니다. 교수가 출결을 하지 않은 경우 결강으로 표시되며, 교수가 출결 시작 후 출결 값을 입력하지 않았을 때에는 미결 버튼으로 표시됩니다. 휴강된 강의에는 휴강 버튼이 표시됩니다. 휴보강정보는 휴보강 메뉴에서 확인하시면 됩니다.

출결현황

1

교과목	전공선택 정치와세계경제(01반)	김덕성 교수
수강생 정보	김덕성(20121234)	

2

출석률	출결수	결석수	미결수
0.0%	18	0	0

3

출석	출석	출석	출석	출석
08.29	08.31	09.05	09.07	09.12
13:30 ~ 14:45	16:30 ~ 17:45	13:30 ~ 14:45	16:30 ~ 17:45	13:30 ~ 14:45

P. 출결현황 팝업 : 목록에서 클릭한 교과목의 출결현황 정보를 보여주는 팝업입니다.

- 강의 정보는 이수구분, 교과목 명(분반), 교수명, 수강생 정보(성명, 학번)로 구성되어 있습니다.
- 출결상태는 출석률, 출석횟수, 결석횟수, 미결횟수로 구성되어 있습니다. 출석·결석·미결 횟수 클릭 시 하단에 해당 출결상태의 정보만 표시하고, 출석률 클릭 시 전체 출결상태가 하단에 표시됩니다. 출석률 계산식은 $[\text{출석횟수} + \{\text{지각횟수} - (\text{지각횟수} / \text{지각기준횟수})\}] / \text{전체횟수} * 100$ 입니다.
- 강의별로 출결정보를 확인할 수 있으며, 출결상태(출석, 결석, 미결), 강의일시로 구성되어 있습니다. 출결이 진행 되지 않은 강의일 경우 강의진행상태(강의전, 휴강, 휴강), 강의일시 또는 휴강일시가 표시됩니다.

강의공지 ?

스마트출석부> 강의공지

1

• 대학구분

• 학년도/학기 • 교과목

• 제목 • 등록자

검색 Q

총 1건

20개씩

3

교과목	주차	제목	첨부파일	등록자	등록일	조회수
국어학개론	8주차	강의공지합니다.	-	김덕성	2017-08-14	0

P. 강의공지 메뉴 : 수강중인 강의의 강의 공지글을 조회할 수 있는 메뉴입니다.

1. 검색영역 : 대학구분, 학년도/학기, 교과목, 제목, 등록자를 통하여 등록된 강의공지 정보를 검색하실 수 있습니다.
2. 목록 보기 수 선택 : 기본값으로 목록에 게시물을 20개씩 표시하고, 사용자가 카테고리에서 보기값을 선택하여 최대 50개까지 볼 수 있습니다.
3. 강의공지 목록은 교과목 명(분반), 주차, 제목, 첨부파일, 등록자, 등록일, 조회수로 구성되어 있습니다. 내용 클릭 시 **강의공지 상세페이지로 이동합니다.**

강의공지 ?

스마트출석부> 강의공지

1

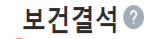
교과목	국어학개론		
제목	강의공지입니다.		
내용	강의공지입니다.		
첨부파일	-		
등록자	김덕성	등록일	2017-06-30 19:51

2

목록

P. 강의공지 상세 : 목록에서 클릭한 강의공지의 상세 정보를 보여주는 페이지 입니다.

- 강의공지 정보는 교과목 명(분반), 강의공지 제목, 내용, 첨부파일, 등록자, 등록일로 구성되어 있습니다.
- 목록 버튼 클릭 시 **강의공지 메뉴로 이동합니다.**



☞ 스마트출석부> 보건결석

1

구분

전체

상정일

~

처리상태

전체

검색

3	<div> <div>총 2건</div> <div> <div>구분</div> <div>결석사유</div> <div>기간</div> <div>신청일</div> <div>처리상태</div> </div> </div>	<div> <div>신청: 1</div> <div>승인: 2</div> </div>
	<div> <div>보건결석</div> <div>보건결석</div> <div>2017-10-23 ~ 2017-10-23</div> <div>2017-10-23</div> <div></div> </div>	
	<div> <div>보건결석</div> <div>보건결석</div> <div>2017-09-06 ~ 2017-09-06</div> <div>2017-09-06</div> <div></div> </div>	<div> <div>신청: 2</div> </div>

1

4 신청하기

1. 검색영역 : 구분, 신청일, 처리상태를 통하여 등록된 정보를 검색하실 수 있습니다.
2. 목록 보기 수 선택 : 기본값으로 목록에 게시물을 20개씩 표시하고, 사용자가 카테고리에서 보기값을 선택하여 최대 50개까지 볼 수 있습니다.
3. 목록은 구분, 결석하유, 기간, 신청일, 처리상태로 구성되어있습니다. 내용 클릭 시 **상세페이지로 이동합니다.**
4. 등록 버튼 클릭 시 **보건결석 등록 페이지로 이동합니다.**

보건결석 ?

스마트출석부 > 보건결석

학과	회계학과			학년	4			
학번	20121234			성명	김덕성			
결강기간	2017-10-23 ~ 2017-10-23							
결강사유	보건결석							
강의일자	교시	과목번호	분반	과목명		교수명	강의실	교수승인
2017-10-23(월)	07-07	000722	01	원가회계		김덕성	인303	승인
2017-10-23(월)	01-03	004406	01	생활속의 경제		김덕성	대101	신청
2017-10-23(월)	08-09	003946	01	회계정보처리		김덕성	차323	승인

신청취소는 처리상태가 신청인 경우만 가능합니다.

2

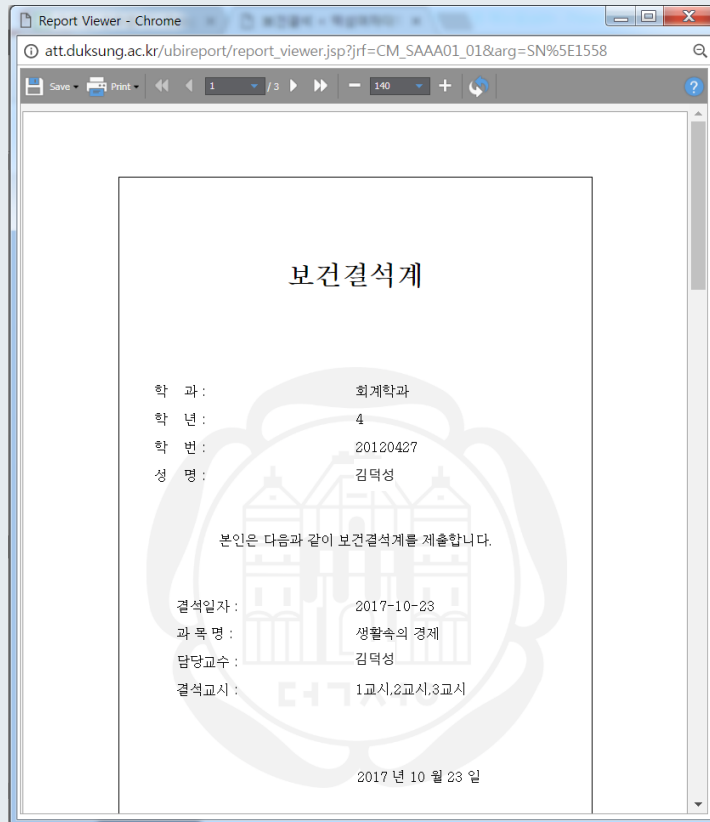
신청서출력

3

목록

P. 보건결석 상세 : 목록에서 클릭한 보건결석 신청 정보를 보여주는 상세 페이지입니다.

- 신청정보는 학과, 학년, 학번, 성명, 결강기간, 결강사유, 강의일자, 교시, 과목번호, 분반, 과목명, 교수명, 강의실, 교수승인으로 구성되어 있습니다.
교수승인 상태
신청 : 보건결석 신청한 상태입니다.
반려 : 교수가 확인 후 반려한 상태입니다.
승인 : 교수가 확인 후 승인한 상태입니다.
- 신청서출력 버튼 클릭 시 신청서 인쇄 팝업이 표시됩니다.
- 목록 버튼 클릭 시 보건결석 메뉴로 이동합니다.



P. 신청서 인쇄 팝업 : 신청한 보건결석 정보를 출력할 수 있는 팝업입니다.

보건결석 ?

스마트출석부 > 보건결석

결석신청 (2017 학년도 2학기)

대학	덕성여자대학교	학과	회계학과	전공	
학년	4	학적상태	재학	성명(학번)	김덕성(20121234)

결석신청

결석 구분	보건결석					기간	2017-11-01	~	2017-11-01
선택	요일	교시	과목번호	분반	과목명	교수명	강의실		
<input checked="" type="checkbox"/>	2017-11-01(수)	07-07	003946	01	회계정보처리	김덕성	차323		
<input type="checkbox"/>	2017-11-01(수)	04-06	005587	01	우머노믹스:여성기업가정신과창업(소셜벤처)	김덕성	차248		
<input type="checkbox"/>	2017-11-01(수)	08-09	000722	01	원가회계	김덕성	인303		

신청 취소

보건결석

보건결석

· 학기당 3회(1회 신청 후 22일 이후 신청가능, 1일씩만 신청 가능)

강의에 부득이한 사유로 인해
참석하지 못한 경우
출석을 인정받는 제도입니다.



P. 보건결석 등록 페이지입니다.

1. 목록은 대학, 학과, 전공, 학년, 학적상태, 성명(학번)으로 구성되어 있습니다.
2. 신청기간 선택 시 아래 목록에 현재 수강중인 과목을 표시합니다.
3. 목록에서 보건결석 신청할 과목 선택 후 신청 버튼 클릭 시 신청 처리 됩니다.
4. 취소 버튼 클릭 시 보건결석 메뉴로 이동합니다.

휴보강조회 ?

1

대학구분

덕성여자대학교

학년도/학기

2017

2학기

교과목

전체

휴강일시

~

검색

2

엑셀다운로드

3

20개씩

4


1건

개설학과	교과목	교수명	휴강일시	보강일시	보강 강의실	등록일
회계학과	회계정보처리(01반)	홍길동(20121234)	10-02(월) 16:00 ~ 17:50	10-11(수) 18:00 ~ 19:50	차미리사기념관 차323	2017-10-25


1

P. 휴보강 메뉴 : 수강중인 강의의 휴보강 정보를 조회할 수 있는 메뉴입니다.

1. 검색영역 : 대학구분, 학년도/학기, 교과목, 휴강일시를 통하여 등록된 휴보강 정보를 검색하실 수 있습니다.
2. 엑셀다운로드 버튼 클릭 시 목록에 있는 전체 정보를 엑셀로 다운로드 합니다.
3. 목록 보기 수 선택 : 기본값으로 목록에 게시물을 20개씩 표시하고, 사용자가 카테고리에서 보기값을 선택하여 최대 50개까지 볼 수 있습니다.
4. 목록은 개설학과, 교과목 명(분반), 교수명, 휴강일시, 보강일시, 보강 강의실, 등록일로 구성되어 있습니다. 내용 클릭 시 **휴보강조회 팝업이 표시됩니다.**


덕성여자대학교
 DUKSUNG WOMEN'S UNIVERSITY

15


uwayapply

휴보강조회

×

1

보강정보

교과목명	회계정보처리(01반)
개설학과	회계학과
교수명	홍길동(20121234)
휴강일시	10-02(월) 16:00 ~ 17:50
휴강사유	임시공휴일 지정

P. 휴보강조회 팝업 : 목록에서 클릭한 휴보강 정보를 보여주는 팝업입니다.

1. 보강 정보는 교과목 명, 개설학과, 교수명, 휴강일시, 휴강사유로 구성되어 있습니다.

공지사항

커뮤니티> 공지사항

제목+내용

등록자

검색

3건

20개씩

	No	제목	첨부파일	등록자	등록일	조회수
<input type="checkbox"/>	3	[공지사항] 전자출결테스트	-	김덕성	2017-06-27	14
<input type="checkbox"/>	2	[공지] 출결 기준시간 변경 공지	-	김덕성	2017-03-24	507
<input type="checkbox"/>	1	[공지]전자출결시스템 테스트 오픈 안내	-	김덕성	2017-03-13	4762

1

이동약관

- P. 공지사항 메뉴 : 등록된 전체 공지사항 정보를 보여주는 메뉴입니다.
- 1. 검색영역 : 제목+내용, 등록자를 통하여 등록된 공지사항 정보를 검색하실 수 있습니다.
 - 2. 목록 보기 수 선택 : 기본값으로 목록에 게시물을 20개씩 표시하고, 사용자가 카테고리에서 보기값을 선택하여 최대 50개까지 볼 수 있습니다.
 - 3. 목록은 체크박스, NO, 제목, 첨부파일, 등록자, 등록일, 조회수로 구성되어 있습니다. 첨부파일이 있을 시 등록된 개수를 표시합니다. 내용 클릭 시 **공지사항 상세페이지로 이동합니다.**

공지사항 ?

☞ 커뮤니티 > 공지사항

1	제목	[공지] 출결 기준시간 변경 공지		
	내용	<p>전자출결시스템을 이용한 비콘 출결 방식의 기준시간 변경에 따른 공지 입니다.</p> <p>1. 기존 강의출결 기준 (비콘방식)</p> <ul style="list-style-type: none"> - 교수 강의시작 : 강의시작 시간 5전부터 강의 시작시간 25분까지 - 학생 강의출결 : 교수 출결 시작 후 10분 이내 <p>2. 변경 강의출결 기준 (비콘방식)</p> <ul style="list-style-type: none"> - 교수 강의시작 : 강의 시작시간부터 교시별 강의 종료시간까지(출결 재시작도 동일) - 학생 강의출결 : 교시별 강의시간 이내 <p>위와 같이 교수님들의 강의시작 가능시간 범위 및 학생 강의출결 가능시간이 변경이</p> <p>2017년 3월 24일 기준으로 적용 변경 되었습니다.</p> <p>참고하시기 바랍니다.</p> <p>감사합니다.</p>		
	첨부파일	-		
	공지대상	직원, 교수		
	메인공지	예		
	등록자	김덕성	등록일	2017-03-24

2

목록

이부 | 이용약관

P. 공지사항 상세 : 목록에서 클릭한 공지사항의 정보를 보여주는 페이지입니다.

1. 공지사항 정보는 공지사항 제목, 내용, 첨부파일, 공지대상(해당 대상에게만 공지사항을 공개), 메인공지여부, 등록자, 등록일로 구성되어 있습니다.
2. 목록 버튼 클릭 시 **공지사항 메뉴로 이동**합니다.



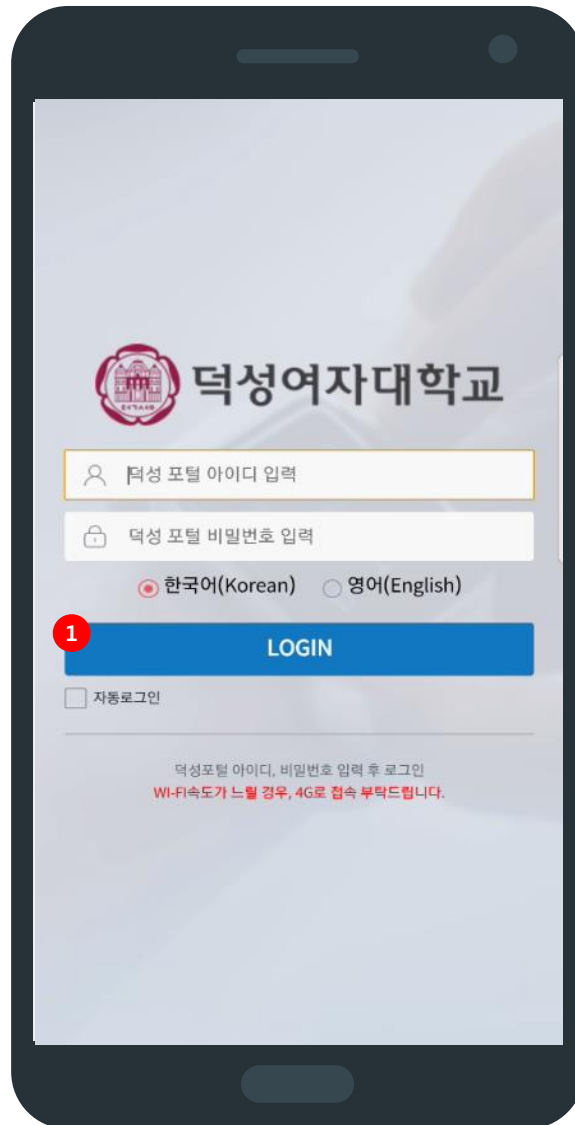
덕성여자대학교
DUKSUNG WOMEN'S UNIVERSITY

모바일 전자출결관리시스템

학생매뉴얼 V1.0

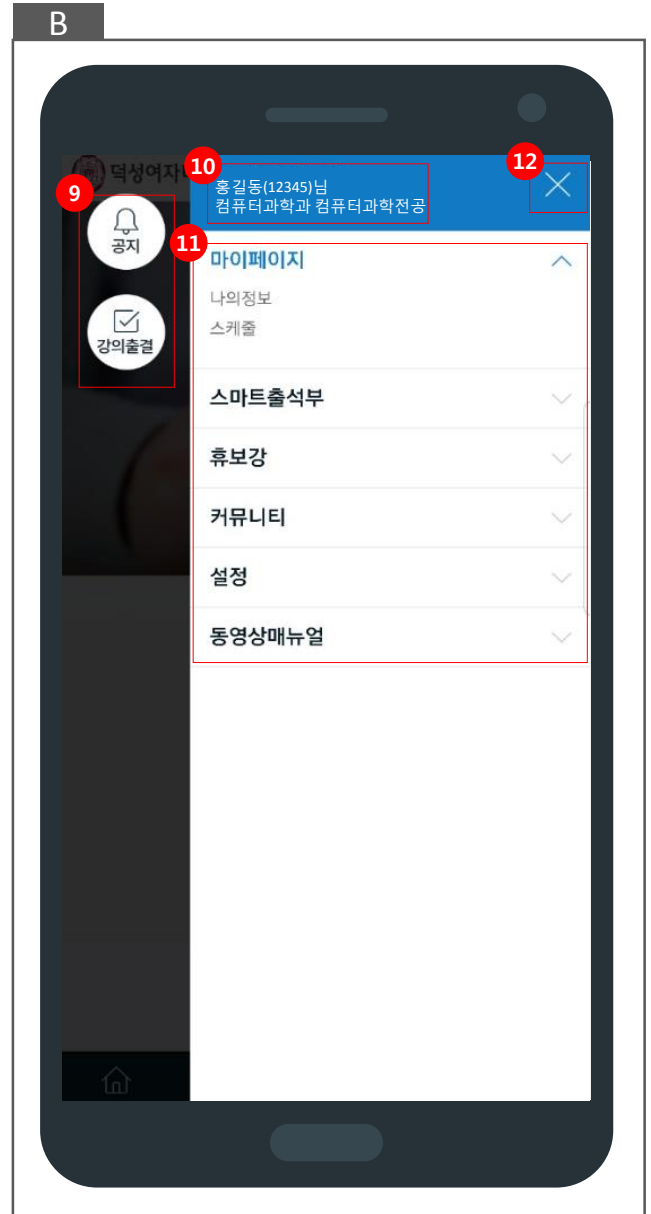
2018.01.05

I. 로그인	3
II. 메인	4
III. 마이페이지	6
1. 나의정보	
2. 스케줄	
IV. 스마트출석부	8
1. 강의공지	
2. 강의출결	
V. 휴보강	11
1. 휴보강	
VI. 커뮤니티	12
1. 공지사항	
VII. 설정	13
1. 버전	

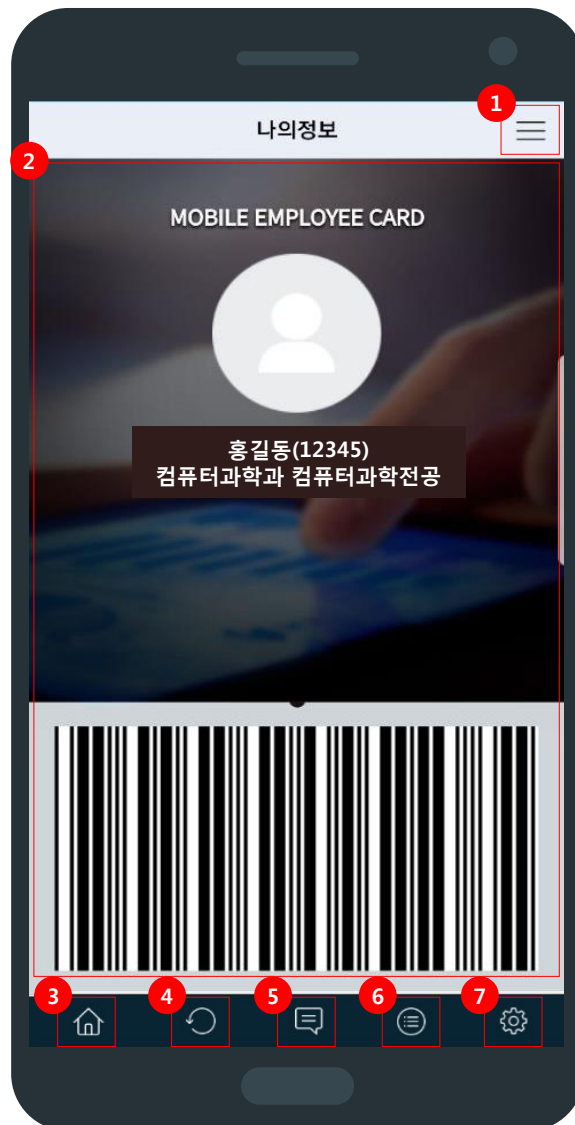


A. 로그인 화면

1. 로그인 버튼 : 아이디와 비밀번호 입력 후 로그인 버튼 클릭 시 전자출결관리시스템 메인 페이지로 이동합니다. 로그인 정보는 종합정보시스템 로그인 정보와 동일합니다.

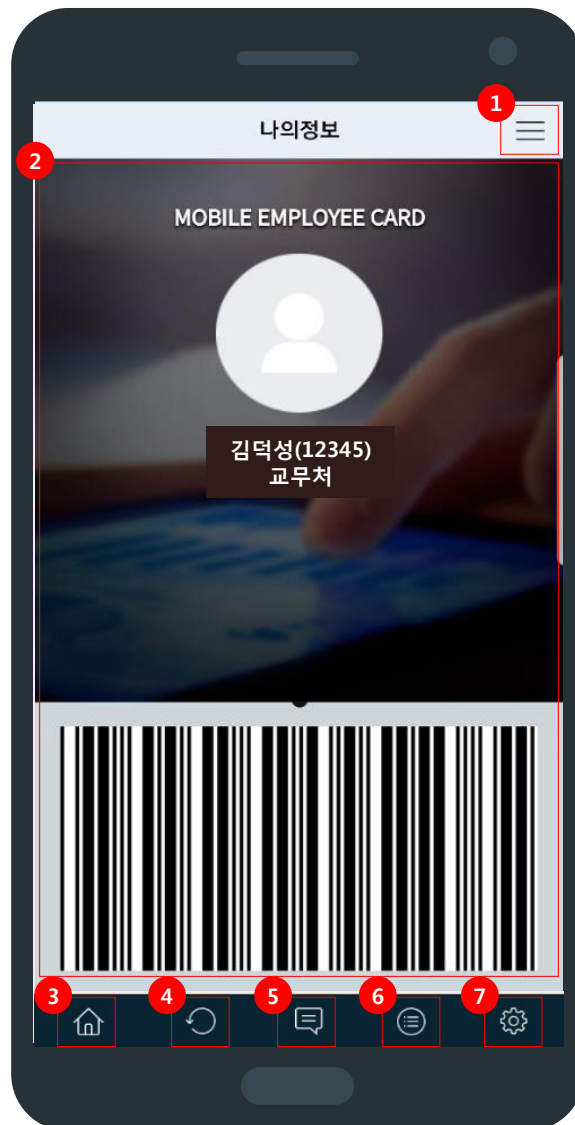


- A. 메인 화면 : 로그인 시 나오는 첫 화면
- B. 전체메뉴 화면 : 앱 우측 상단의 메뉴 클릭 시 화면 표시, 메뉴 클릭 시 페이지로 이동
1. 전체 메뉴 버튼 : 전체 메뉴 화면으로 이동 시 버튼 클릭
 2. 오늘 강의 정보 : 강의일시, 강의명, 강의시간, 강의실 정보, 교수명, 강의상태로 구성, 강의 전 일시 강의전으로 표시, 강의 중 일시 출석체크 버튼으로 표시, 강의 끝난 경우 출석결과(출석, 지각, 결석)으로 표시
 3. 시간표 아이콘 : 클릭 시 시간표 페이지로 이동
 4. 홈 버튼 : 메인 화면으로 이동 시 버튼 클릭
 5. 새로고침 버튼 : 페이지 새로고침 시 버튼 클릭
 6. 전체메뉴 버튼 : 전체 메뉴 화면으로 이동 시 버튼 클릭
 7. 로그아웃 버튼 : 로그아웃 시 버튼 클릭
 8. 버튼 영역 : 공지사항, 강의출결 버튼 표시, 버튼 클릭 시 해당 페이지로 이동
 9. 사용자 정보 영역 : 이름(학번), 학과 표시
 10. 전체 메뉴 : 마이페이지, 스마트출석부, 휴보강, 커뮤니티, 설정, 동영상매뉴얼로 구성, 메뉴 클릭 시 해당 페이지로 이동 동영상매뉴얼 클릭 시 유튜브 사이트로 이동
 11. 닫기 버튼 : 전체 메뉴 화면 닫을 경우 버튼 클릭



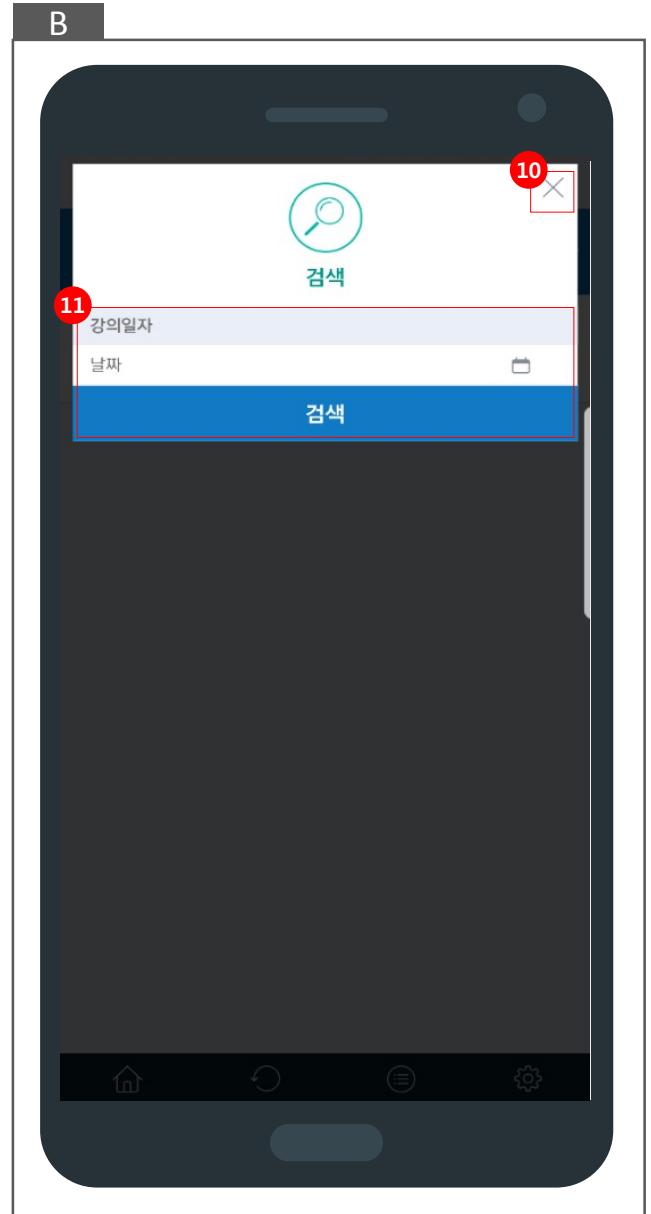
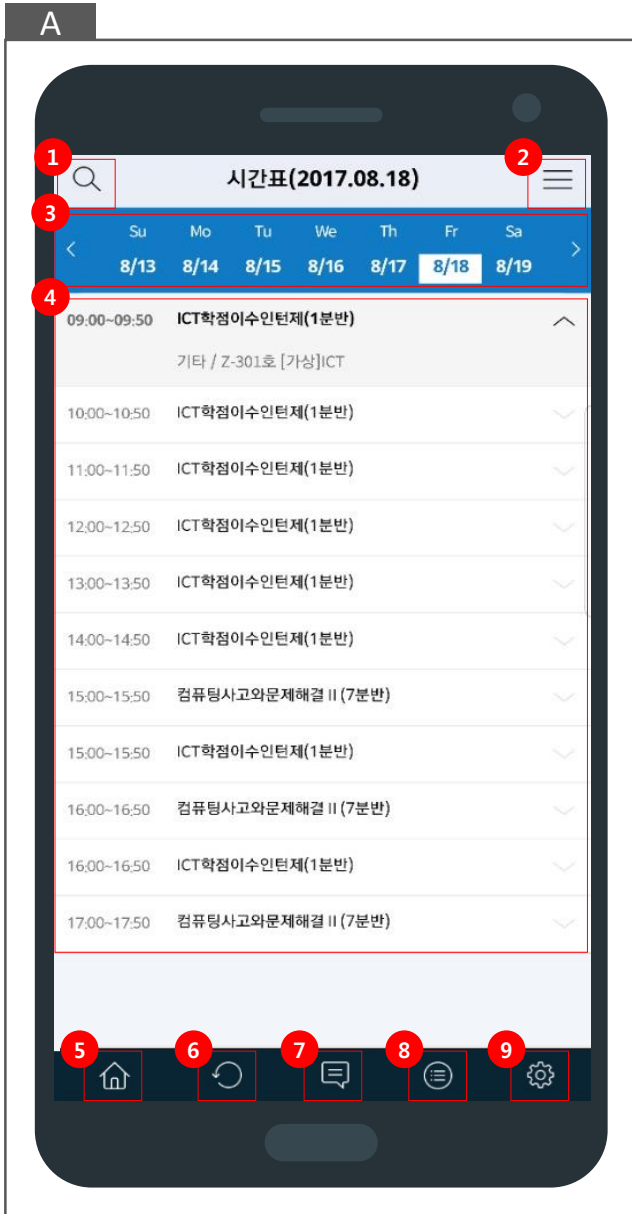
A. 나의 정보 메뉴

1. 전체 메뉴 버튼 : 전체 메뉴 화면으로 이동 시 버튼 클릭
2. 나의 정보 영역 : 사진, 성명(사번), 소속, 바코드를 표시, 바코드는 사번으로 생성하여 모바일 직원증으로 사용
3. 홈 버튼 : 메인 화면으로 이동 시 버튼 클릭
4. 새로고침 버튼 : 페이지 새로고침 시 버튼 클릭
5. 알리미 버튼 : 알리미 메뉴로 이동 시 버튼 클릭
6. 전체메뉴 버튼 : 전체 메뉴 화면으로 이동 시 버튼 클릭
7. 로그아웃 버튼 : 로그아웃 시 버튼 클릭



P. 나의 정보 메뉴

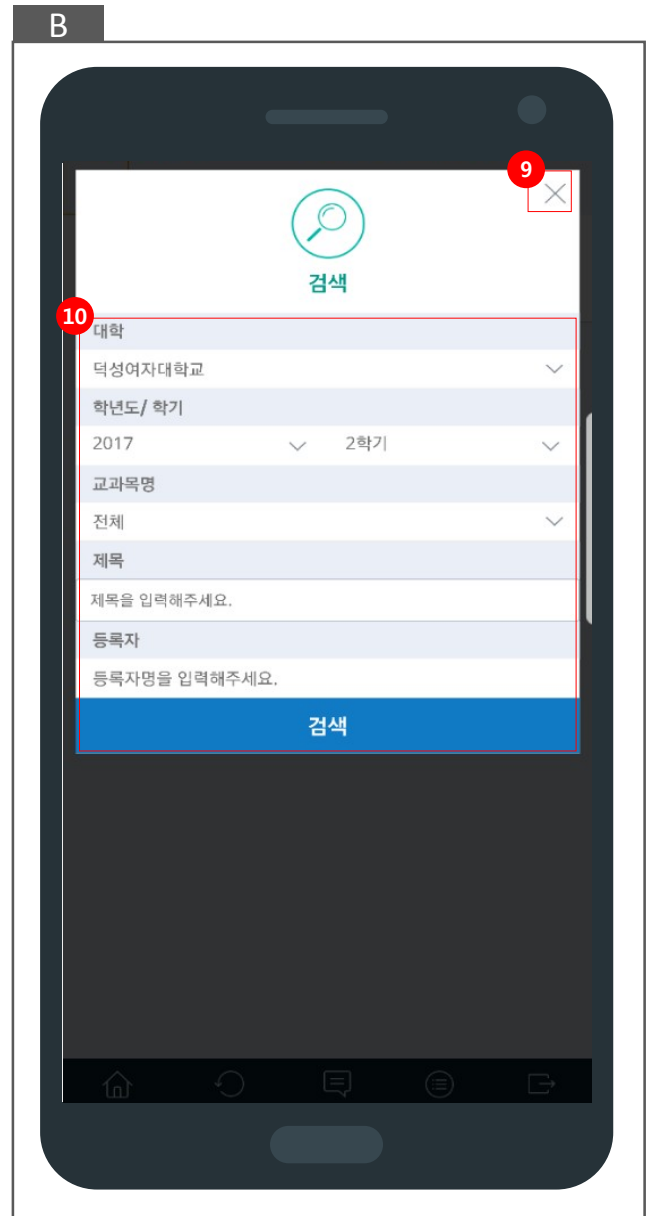
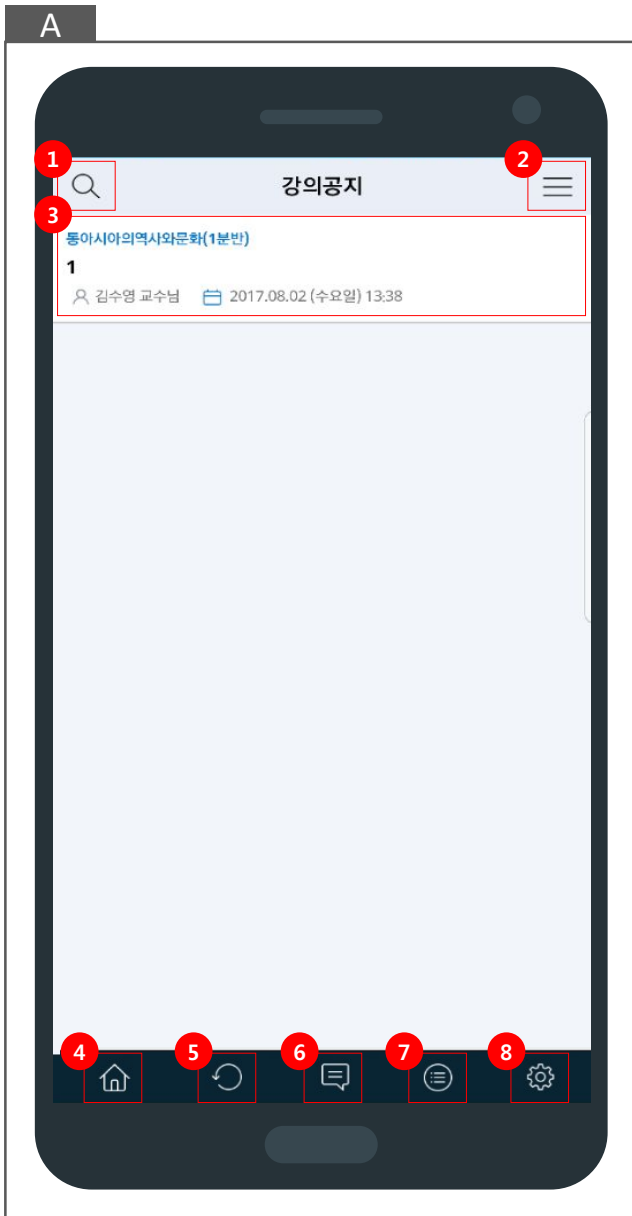
1. 전체 메뉴 버튼 : 전체 메뉴 화면으로 이동 시 버튼 클릭
2. 나의 정보 영역 : 사진, 성명(사번), 소속, 바코드를 표시, 바코드는 사번으로 생성하여 모바일 직원증으로 사용
3. 홈 버튼 : 메인 화면으로 이동 시 버튼 클릭
4. 새로고침 버튼 : 페이지 새로고침 시 버튼 클릭
5. 알리미 버튼 : 알리미 메뉴로 이동 시 버튼 클릭
6. 전체메뉴 버튼 : 전체 메뉴 화면으로 이동 시 버튼 클릭
7. 로그아웃 버튼 : 로그아웃 시 버튼 클릭



A. 시간표 메뉴

B. 시간표 검색 팝업

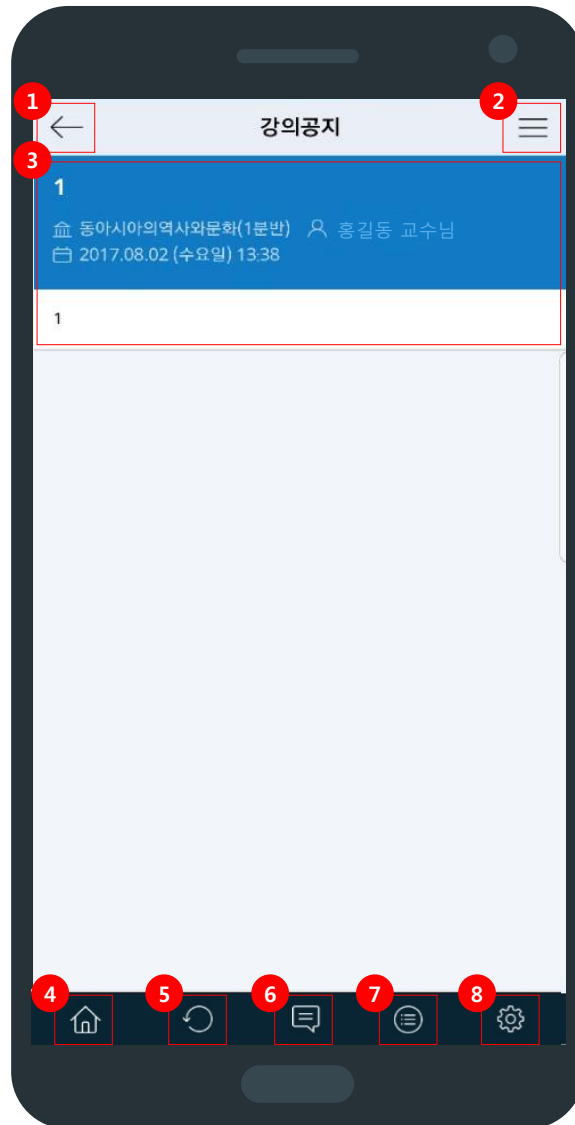
1. 검색 버튼 : 시간표 조회 시 버튼 클릭하여 시간표 검색 팝업에서 검색
2. 전체 메뉴 버튼 : 전체 메뉴 화면으로 이동 시 버튼 클릭
3. 날짜영역 : 일자 클릭 시 해당 일자에 속한 시간표 정보를 목록에 표시, 양 옆 화살표 클릭 시 이전주/다음주로 이동 가능, 날짜 이동은 기준학기 시작일부터 종료일까지만 가능
4. 목록 : 강의시간, 강의명, 강의실 정보로 구성
5. 홈 버튼 : 메인 화면으로 이동 시 버튼 클릭
6. 새로고침 버튼 : 페이지 새로고침 시 버튼 클릭
7. 전체메뉴 버튼 : 전체 메뉴 화면으로 이동 시 버튼 클릭
8. 로그아웃 버튼 : 로그아웃 시 버튼 클릭
9. 닫기 버튼 : 팝업 닫을 경우 버튼 클릭
10. 검색영역 : 강의일자를 통하여 시간표 검색



A. 강의공지 메뉴 : 등록된 강의공지 게시물을 목록에 표시

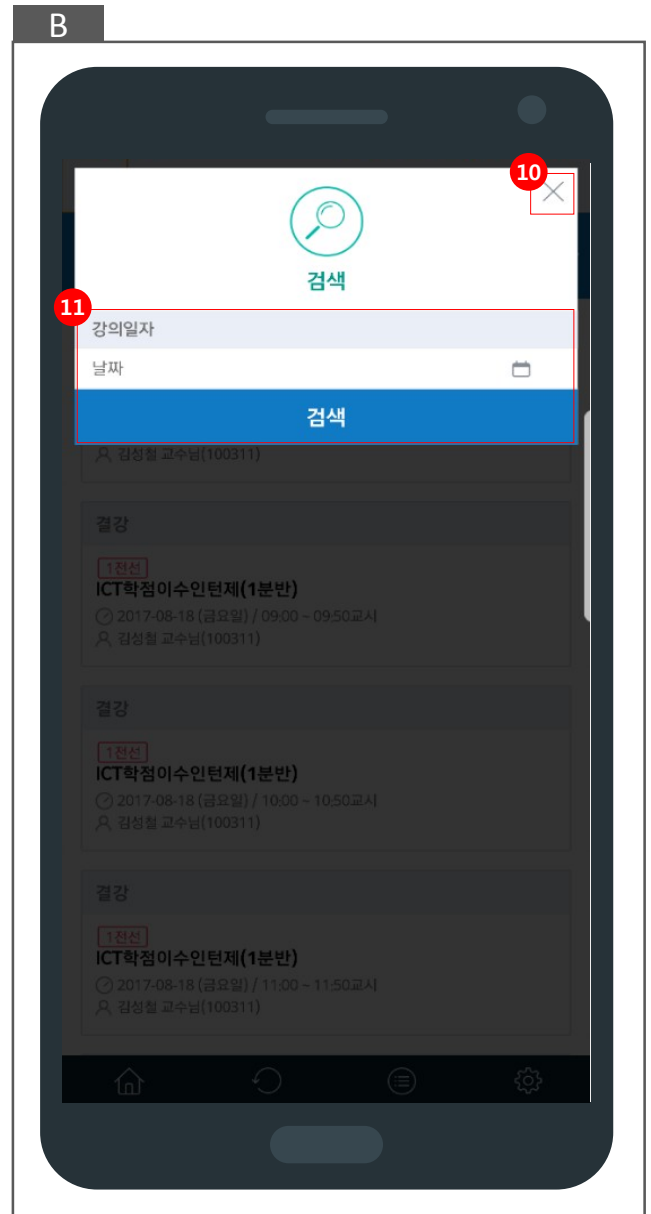
B. 강의공지 검색 팝업

1. 검색 버튼 : 강의공지 조회 시 버튼 클릭하여 강의공지 검색 팝업에서 검색
2. 전체 메뉴 버튼 : 전체 메뉴 화면으로 이동 시 버튼 클릭
3. 목록 : 교과목명, 강의공지 제목, 작성자, 작성일로 구성, 내용 클릭 시 **강의공지 상세로 이동**
4. 홈 버튼 : 메인 화면으로 이동 시 버튼 클릭
5. 새로고침 버튼 : 페이지 새로고침 시 버튼 클릭
6. 알리미 버튼 : 알리미 메뉴로 이동 시 버튼 클릭
7. 전체메뉴 버튼 : 전체 메뉴 화면으로 이동 시 버튼 클릭
8. 로그아웃 버튼 : 로그아웃 시 버튼 클릭
9. 닫기 버튼 : 팝업 닫을 경우 버튼 클릭
10. 검색영역 : 대학, 학년도/학기, 교과목명, 제목, 등록자를 통하여 강의공지 검색



A. 강의공지 상세 : 목록에서 클릭한 강의공지의 상세 정보 표시

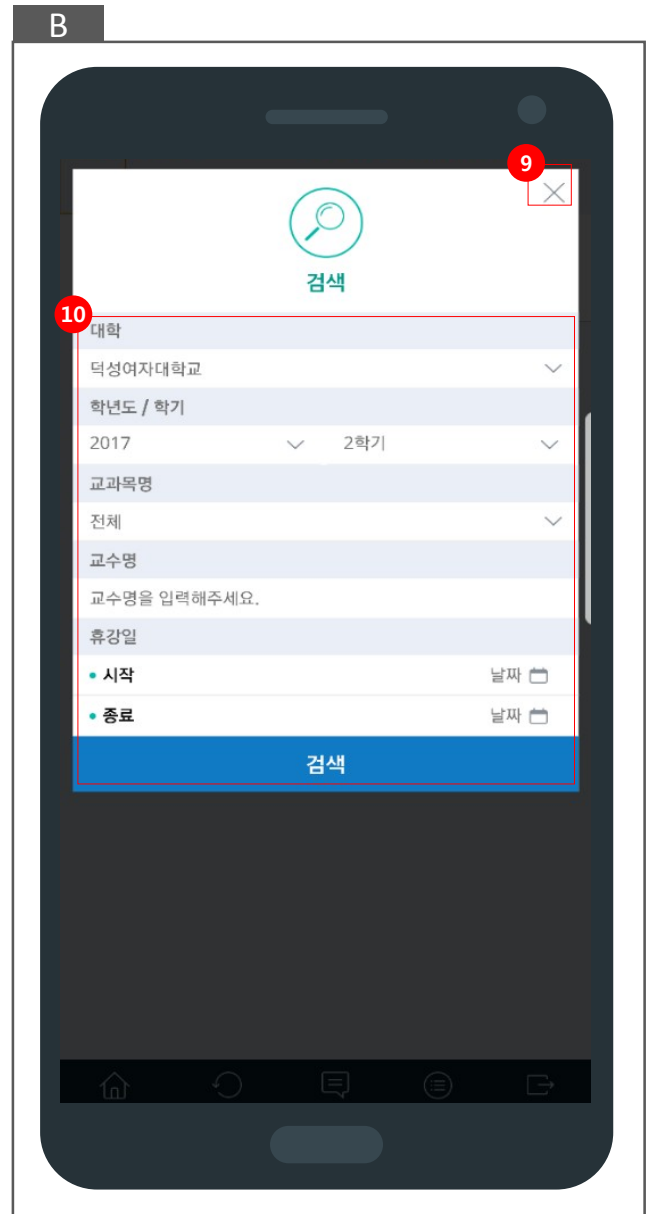
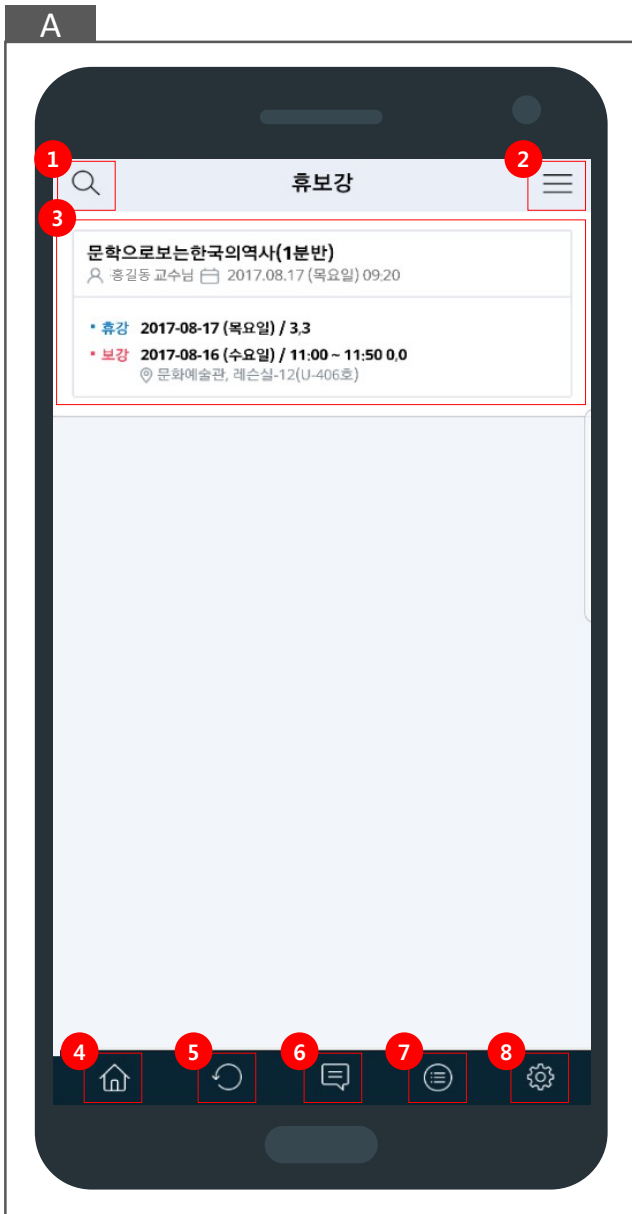
1. 뒤로가기 버튼 : 클릭 시 **강의공지 메뉴로 이동**
2. 전체 메뉴 버튼 : 전체 메뉴 화면으로 이동 시 버튼 클릭
3. 강의공지 정보 : 강의공지 제목, 교과목명, 작성자, 작성일, 내용으로 구성
4. 홈 버튼 : 메인 화면으로 이동 시 버튼 클릭
5. 새로고침 버튼 : 페이지 새로고침 시 버튼 클릭
6. 알리미 버튼 : 알리미 메뉴로 이동 시 버튼 클릭
7. 전체메뉴 버튼 : 전체 메뉴 화면으로 이동 시 버튼 클릭
8. 로그아웃 버튼 : 로그아웃 시 버튼 클릭



A. 강의출결 메뉴 : 현재 수강중인 강의 정보를 목록에 표시

B. 강의출결 검색 팝업

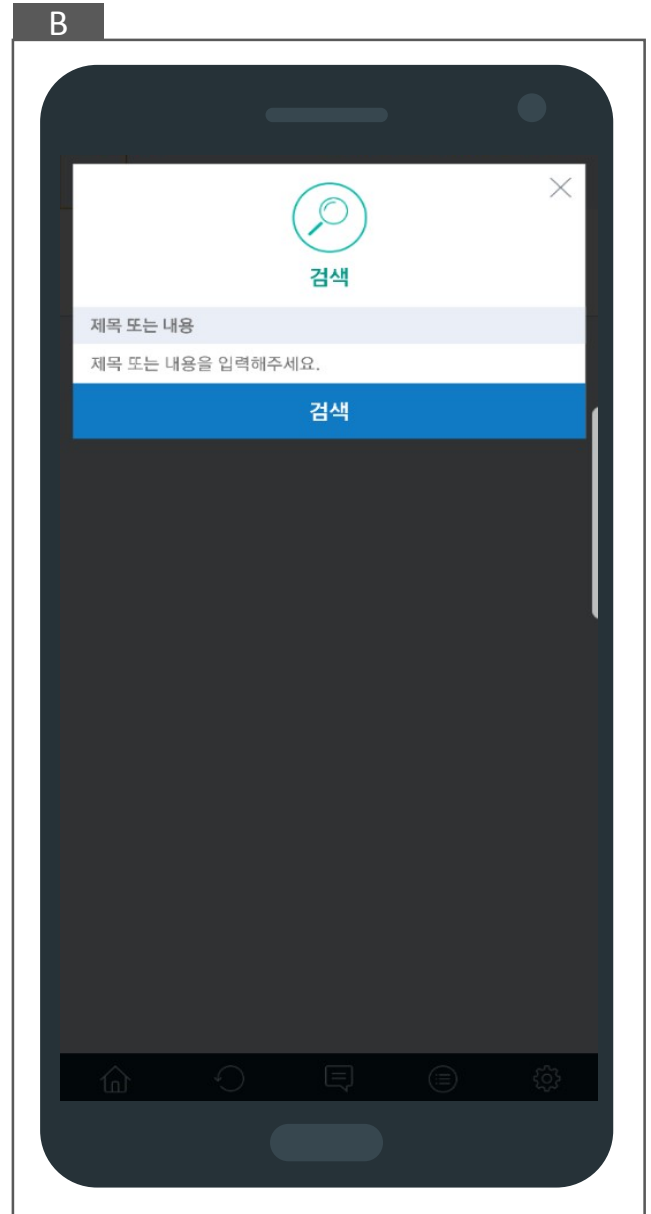
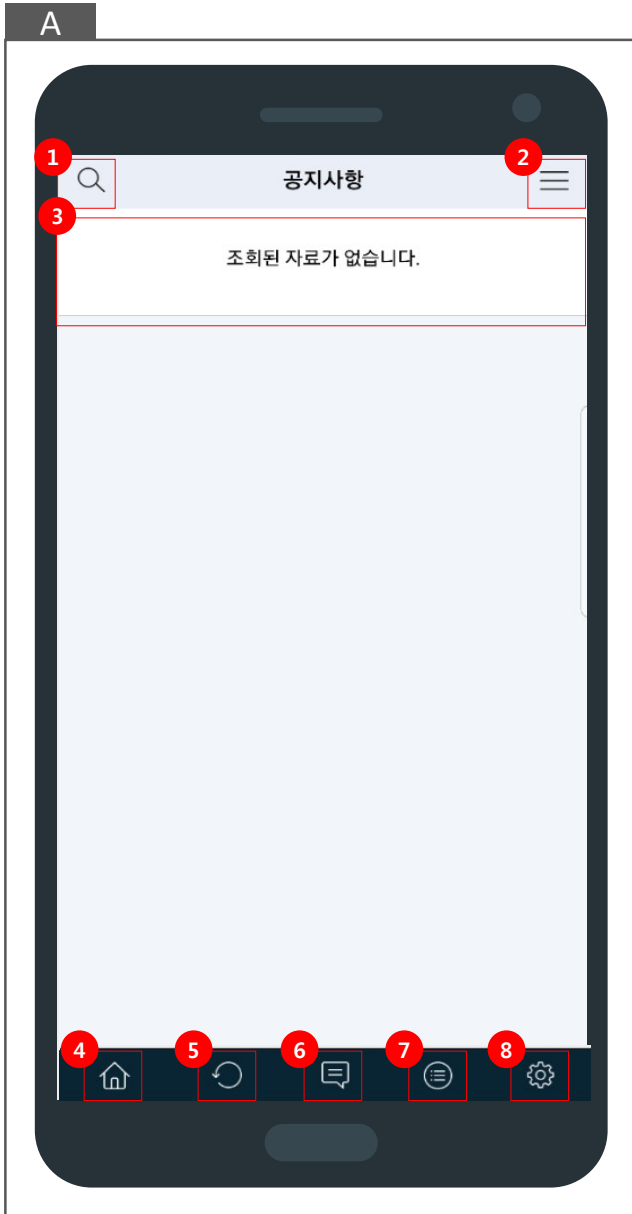
1. 검색 버튼 : 강의출결 조회 시 버튼 클릭하여 강의출결 검색 팝업에서 검색
2. 전체 메뉴 버튼 : 전체 메뉴 화면으로 이동 시 버튼 클릭
3. 날짜영역 : 일자 클릭 시 해당 일자에 속한 강의출결 정보를 목록에 표시, 양 옆 화살표 클릭 시 이전주/다음주로 이동 가능, 날짜 이동은 기준학기 시작일부터 종료일까지만 가능
4. 목록 : 강의상태, 이수구분, 강의명, 강의시간, 수강생수, 교수명(사번), 강의실명으로 구성, 강의 전 일시 강의전으로 표시, 강의 중 일시 출석체크 버튼으로 표시, 강의 끝난 경우 출석결과(출석, 지각, 결석)으로 표시
5. 홈 버튼 : 메인 화면으로 이동 시 버튼 클릭
6. 새로고침 버튼 : 페이지 새로고침 시 버튼 클릭
7. 알리미 버튼 : 알리미 메뉴로 이동 시 버튼 클릭
8. 전체메뉴 버튼 : 전체 메뉴 화면으로 이동 시 버튼 클릭
9. 로그아웃 버튼 : 로그아웃 시 버튼 클릭
10. 닫기 버튼 : 팝업 닫을 경우 버튼 클릭
11. 검색영역 : 강의일자를 통하여 강의출결 검색



A. 휴보강 메뉴 : 등록된 휴보강 정보를 목록에 표시

B. 휴보강 검색 팝업


1. 검색 버튼 : 휴보강 조회 시 버튼 클릭하여 휴보강 검색 팝업에서 검색
2. 전체 메뉴 버튼 : 전체 메뉴 화면으로 이동 시 버튼 클릭
3. 목록 : 교과목명, 교수명, 신청일시, 휴강일시, 보강일시, 보강 강의실로 구성
4. 홈 버튼 : 메인 화면으로 이동 시 버튼 클릭
5. 새로고침 버튼 : 페이지 새로고침 시 버튼 클릭
6. 알리미 버튼 : 알리미 메뉴로 이동 시 버튼 클릭
7. 전체메뉴 버튼 : 전체 메뉴 화면으로 이동 시 버튼 클릭
8. 로그아웃 버튼 : 로그아웃 시 버튼 클릭
9. 닫기 버튼 : 팝업 닫을 경우 버튼 클릭
10. 검색영역 : 대학, 학년도/학기, 교과목명, 교수명, 휴강일을 통하여 휴보강 검색



A. 공지사항 메뉴 : 등록된 공지사항 정보를 목록에 표시

B. 공지사항 검색 팝업

1. 검색 버튼 : 공지사항 조회 시 버튼 클릭하여 공지사항 검색 팝업에서 검색
2. 전체 메뉴 버튼 : 전체 메뉴 화면으로 이동 시 버튼 클릭
3. 등록된 전체 공지사항을 표시합니다.
4. 홈 버튼 : 메인 화면으로 이동 시 버튼 클릭
5. 새로고침 버튼 : 페이지 새로고침 시 버튼 클릭
6. 알리미 버튼 : 알리미 메뉴로 이동 시 버튼 클릭
7. 전체메뉴 버튼 : 전체 메뉴 화면으로 이동 시 버튼 클릭
8. 로그아웃 버튼 : 로그아웃 시 버튼 클릭
9. 닫기 버튼 : 팝업 닫을 경우 버튼 클릭
10. 검색영역 : 제목 또는 내용을 통하여 등록된 공지사항을 검색



A. 버전 화면

1. 전체 메뉴 버튼 : 전체 메뉴 화면으로 이동 시 버튼 클릭
2. 버전정보 : 로고, 버전 정보, 카피라이트로 구성
3. 홈 버튼 : 메인 화면으로 이동 시 버튼 클릭
4. 새로고침 버튼 : 페이지 새로고침 시 버튼 클릭
5. 알리미 버튼 : 알리미 메뉴로 이동 시 버튼 클릭
6. 전체메뉴 버튼 : 전체 메뉴 화면으로 이동 시 버튼 클릭
7. 로그아웃 버튼 : 로그아웃 시 버튼 클릭