



# 2024학년도 교육과정 로드맵



# 유아교육과 목표

- 자신을 존중하고 타인·공동체·자연과 더불어 살아갈 수 있는 능력의 함양
- 학습자 이해를 기반으로 교과 전문성과 교수능력 및 교직실무 역량의 함양
- 국제적 교육환경의 이해와 지역사회 및 교육공동체 발전에 기여할 수 있는 능력과 태도의 육성



# 2024 교육과정 안내

학년별 교육과정 (2024. 2. 1. 개정)

이수시기	교과목명	학점	교과목 구분		
			전공필수	전공선택	교직필수
1학년	1학기	유아교육사조	3	●	
		영유아발달	3	●	
		유아교사의 길	2	●	
	2학기	아동문학	3	●	
		놀이지도	3	●	
		유아교육학개론	3	●	
2학년	1학기	디지털테크놀로지와 유아교육의 이해	3	●	
		유아음악교육	3	●	
		아동미술	3	●	
	2학기	교수법 및 교수영상매체	3	●	
		유아사회교육	3	●	
		유아수학교육	3	●	
	2학기	언어지도	3	●	
		유아동작교육	3	●	

이수시기	교과목명	학점	교과목 구분		
			전공필수	전공선택	교직필수
1학기	유아교육과정	3		●	
	유아논리및논술	3			●
	유아교과교육론	3			●
3학년	교직실무	2			●
	아동관찰 및 행동연구	3		●	
	유아교과교재연구및지도법	3			●
	아동안전관리	3		●	
	아동권리와 복지	3		●	
4학년	학교현장실습	2			●
	보육실습	3		●	
	교육통계	3		●	
	부모교육론	3		●	
	교육봉사활동(교직)	2			●
	유아교육기관운영관리	3		●	
	교육봉사활동(학부)	2			●

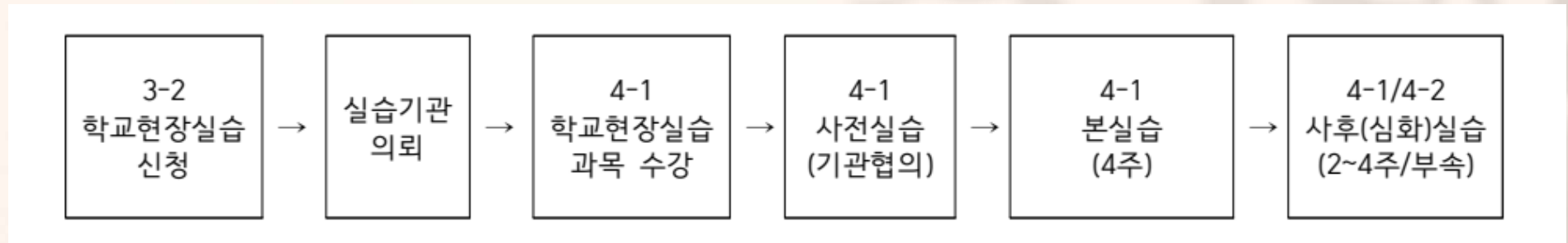
※ 학과졸업 요건:

1. 졸업논문
2. 현장교육역량 인증(유치원 정교사 2급 자격 취득희망자)
  - (1) 사전실습
  - (2) 부속유치원 심화실습

1. 교직 학점 관리
2. 심폐소생술교육(연1회씩 2회), 성인지 교육(연1회씩 4회)
3. 보육교사자격증 취득 교과목 관리
4. 학교현장실습 선수과목 『교과교육론』, 『교과교재연구 및 지도법』

# 학교현장실습 안내

- 학교현장실습은 실습유치원의 승인을 미리 받아야 하므로, 본실습 실시 전년도 2학기에 신청해야 한다. 본실습을 위해 4학년 1학기에 개설되는 「학교현장실습」 과목을 수강해야 하며, 실습 진행 과정은 아래와 같다.

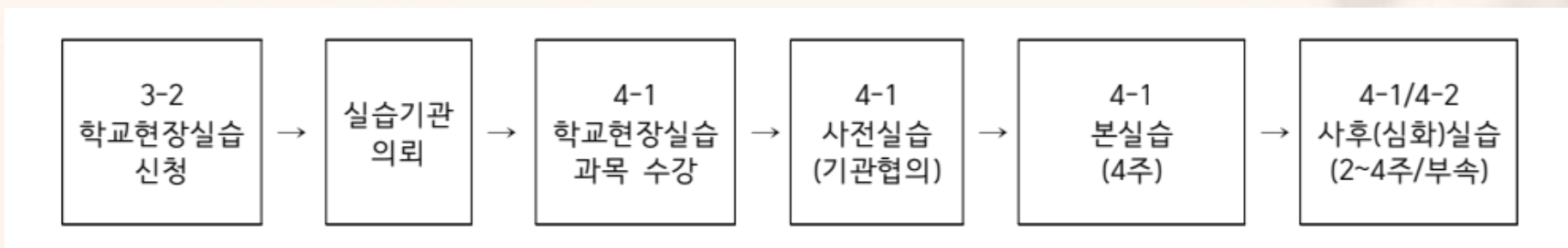


## <학교현장실습 진행과정>

- 사전실습은 4학년 1학기에 실습유치원에서 2~4회에 걸쳐 실시한다.
- 본실습은 4학년 1학기(4월 첫째 주에 시작)에 실습유치원에서 4주간 실시한다.

# 사후실습 안내

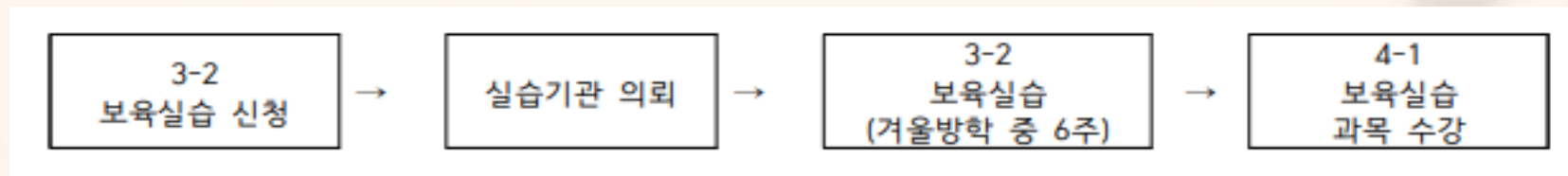
- 목적은 본실습에서 경험하지 못한 수업, 프로젝트 진행과정 등을 경험하고 교육실습 경험을 심화하기 위해
- 사후(심화)실습은 본실습을 마친 4학년 학생들을 대상으로 부속유치원에서 2~4주간(48시간) 동안 실시
- 보통 5~7월 사이에 진행되며, 부속유치원 실습 학생이 먼저 사후실습을 시작



< 학교현장실습 진행과정 >

# 보육실습 안내

- 보육실습은 실습기관의 승인을 미리 받아야 하므로 3학년 2학기에 신청해야 하며, 4학년 1학기에 「보육실습」을 수강해야 한다. 실습 진행과정은 아래와 같다.



<보육실습 진행과정>



## F&A. G대 학생 보육교사 자격증 취득을 위해 졸업을 유예했다 던데... 왜?

- 유보통합 후, 통합교사자격에서 보육교사자격증 요구할 가능성 높음
- 유치원정교사2급 & 보육교사2급 취득할 경우 취업에 더 유리
- 현재는 졸업 후 보육교사 자격과목 이수를 위해서 많은 노력이 필요함

### So what?

- 졸업 전까지 학점의 여유가 있는 경우 보육교사 자격증 관련 교과목 수강 권고
- 일부 교과목의 경우 대체교과목으로 신청 가능 하므로 꼼꼼한 체크 필요  
(예. 유아사회교육 → 영유아사회정서지도)

## F&A. 성인지 교육 꼭 연 1회 이수해야 합니까? 2회 몰아서 교육받으면 안될까요?

- 연 1회씩 4년간 4회 이수가 필수이고 원칙입니다.
- 유아교육과는 연 2회까지 인정을 해 주는 경우도 있었으나, 학교 인권센터에서는 연 1회씩 교육을 개설해 주고 있습니다. 2회 이수가 불가능할 수 있기 때문에, 매 학년 1회씩 꼭 이수하기 바랍니다.
- 또한, 교육 후 Quiz의 마지막 문항까지 마쳐야 이수인정이 되므로 유의바랍니다.



# 슬기로운 취업준비 전략

## 1. 이력서 작성

- 교육봉사, 교육실습경험, 대내외 활동경험 등을 중심으로 정확하게 작성한다.
- 현재~여름 중 작성

## 3. 자소서 작성

- Topic 문장과 부연설명, 예시문장 구분하여 명확하게 작성
- 강점을 부각하고, 단점을 장점화하여 기술한다.
- 수십번의 퇴고의 과정을 거친다.
- 조원들끼리 읽고, 의견제시 하고, 수정한다.

## 2. 취업포트폴리오 제작

- 비디오라이브러리에서 <양식> 다운로드받아 활용
- 이력서, 자소서, 수상, 활동(프로젝트) 예시 등 제시
- 깔끔하고 매력적이며 체계적으로 작성

## 4. 목표를 확실히 정하고 적극적으로 준비한다.

- 유치원, 직장어린이집, 진학 등 목표를 확실히 정한다.
- 취업준비 면담에 적극적으로 임한다.
- 도움이 필요한 경우 도움을 요청한다.
- 추천서가 필요한 경우 학과실에 먼저 문의