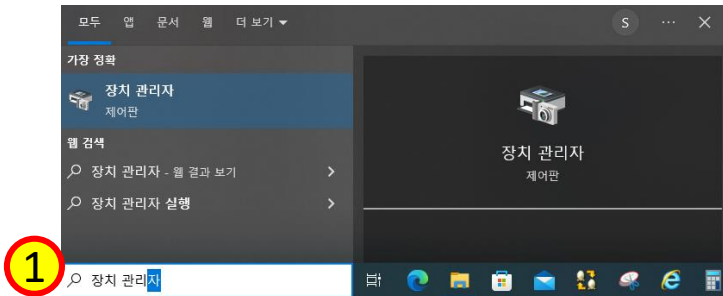


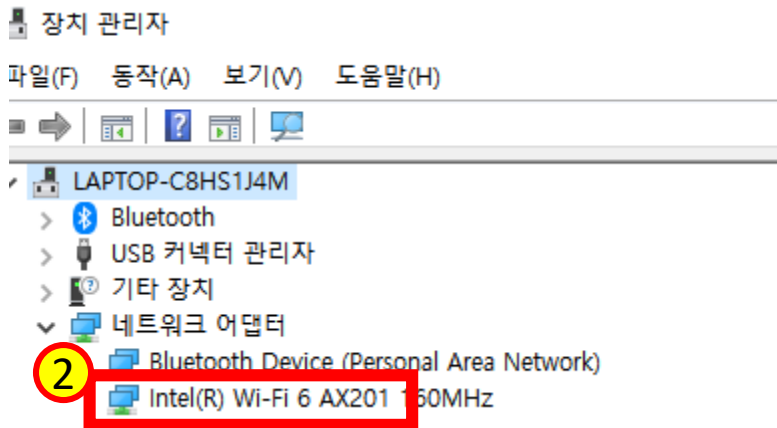
인텔 칩셋 노트북 사용자 중 교내 WiFi 연결 안될 경우 조치 방법 안내

WiFi 검색은 되나 연결이 되지 않는 경우

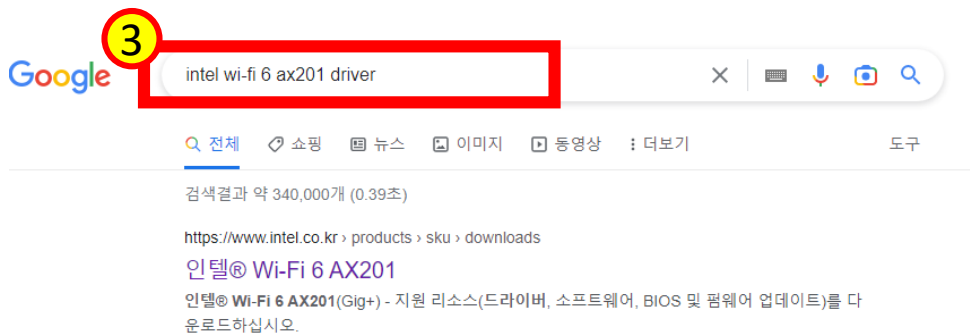
1. 작업 표시 줄 검색창 -> [장치 관리자] 입력



2. 네트워크 어댑터 -> 인텔 칩셋 확인



3. 구글 -> [인텔 칩셋 모델 driver] 검색



4. Wi-Fi 드라이버 다운로드

사양 Ordering & Compliance 다운로드 지원

최신 드라이버 및 소프트웨어

다운로드 가능: 4

모두 필터 목록

이름	날짜	OS	사용
Windows 10 및 Windows 11*용 인텔® Wireless Bluetooth®	10/11/2022	Windows 10, 32-bit* Windows 11*, Windows 10, 64-bit*	자세한 내용 보기
인텔® 무선 어댑터를 Windows용 10 및 Windows 11* Wi-Fi 드라이버	10/11/2022	Windows 10, 32-bit* Windows 10, 64-bit* Windows 11 Family* 1의 보기	자세한 내용 보기 <input checked="" type="checkbox"/>
IT 관리자를 위한 인텔® PROSet/무선 소프트웨어 및 드라이버	10/11/2022	Windows 10, 32-bit* Windows 11*, Windows 11 Family* 2의 보기	자세한 내용 보기

소개

이 다운로드 레코드는 Wi-Fi 6E/Wi-Fi 6/9000/8000 시리즈 인텔® 무선 어댑터를 Windows® 10 및 Windows 11* Wi-Fi 패키지 드라이버 22.170.0을 설치합니다.

5. 용 가능한 다운로드

다운로드
WiFi-22.170.0-Driver64-Win10-Win11.exe

Windows 11 Family*, Windows 10, 64-bit*
크기: 29.5 MB
SHA1:
DF12033ADE57E77916A42B32D8CB1F1E85604C36

다운로드
WiFi-22.160.0-Driver32-Win10.exe

Windows 10, 32-bit*
크기: 8.5 MB
SHA1:
54206DFE2302339B45F38C5809A535FE62B67D08

5. 기존 드라이버 삭제

장치 관리자

파일(F) 동작(A) 보기(V) 도움말(H)

LAPTOP-C8HS1J4M

- Bluetooth
- USB 커넥터 관리자
- 기타 장치
- 네트워크 어댑터
 - Bluetooth Device (Personal Area Network)
 - Intel(R) Wi-Fi 6 AX201 160M...
 - 드라이버 업데이트(P)
 - 디바이스 사용 안 함(D)
 - 디바이스 제거(U)
 - 하드웨어 변경 사항 검색(A)
 - 속성(R)

6. 새 드라이버 설치 -> 마우스 우클릭 [관리자 권한으로 실행]

WiFi-22.170.0-Driver64-Win10-Win11.exe

7

- 열기(O)
- 관리자 권한으로 실행(A)
- Skype와 공유
- 호환성 문제 해결(Y)
- 시작 화면에 고정(P)
- 알집으로 압축하기(L)
- 관리자 권한으로 압축하기(Y)
- "WiFi-22.170.0-Driver6....zip" 으로 압축하기(Q)

7. 설치 완료 후 재부팅